

# FRESNILLO PLC DL -,50

Börse: TradeGate

ISIN: GB00B2QPKJ12

Währung: EUR

Kurs: 8,27 EUR

Stand: 21.01.2025

Fresnillo PLC ist ein Bergbauunternehmen, das in der Förderung von Silber und Gold tätig ist. Die Gesellschaft produziert Silber und Gold aus Blei- und Zinkkonzentraten in Mexiko mit den Minen Fresnillo, Saucito, Cienega (einschliesslich San Ramon), Herradura, Soledad-Dipolos und Noche Buena. Darüber hinaus besitzt der Konzern weitere aussichtsreiche Entwicklungsprojekte und Schürfrechte in Mexiko. Fresnillo PLC ist einer der grössten Silberproduzenten weltweit und einer der grössten Goldproduzenten Mexikos. Hauptaktionär der Gesellschaft ist die Penoles Group mit über 70 % Anteilen am Aktienkapital. Der Hauptsitz der Fresnillo PLC ist in London, UK, die Konzernzentrale in Mexiko City, Mexiko.

Aktuelles KGV	23,85
Gewinn je Aktie	0,32
Letzte Dividende je Aktie	0,56
Aktuelle Dividendenrendite	7,40
Cash Flow je Aktie	0,58
Buchwert je Aktie	5,12
Akt. Marktkapitalisierung	5.578,28 Mil.
EBIT	142,50 Mil.
EBIT-Marge	5,27
Industrie	Rohstoffe

Sektor	Minen und Metalle
Subsektor	-
Anschrift	Fresnillo PLC 28 Grosvenor Street UK-London W1K 4QR www.fresnilloplc.com

Investor Relations	Gabriela Mayor
IR-Telefon	+44-20-7399-2470
IR-Email	IR@fresnilloplc.com

Hauptaktionäre	Industrias Peñoles, S.A.B. de C.V. (75%), BlackRock, Inc. (1.68%), Van Eck Associates Corporation (1.29%), First Eagle Investment Management...
----------------	---

Streubesitz	20,01%
-------------	--------

Vorstand	Mario Arreguín, Tomás Iturriaga, Daniel Diez, Guillermo Gastélum
----------	--

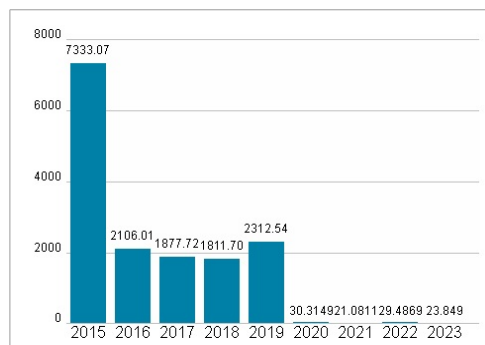
Aufsichtsrat	Alejandro Baillères, Arturo Fernández, Eduardo Cepeda, Fernando Ruiz, Héctor Rangel, Charles Jacobs, Alberto Tiburcio, Judith Macgregor...
--------------	--

Mitarbeiter	-
Umsatz	2705,10 Mil.

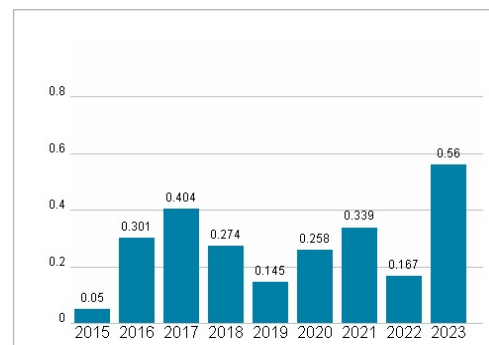


Wertentwicklung	1M	6M	1J
Performance	+4,31%	+10,49%	+41,54%
Volatilität	23,89	38,75	40,66
Volumen Ø (Stk./Tag)	5 026	13 222	17 099

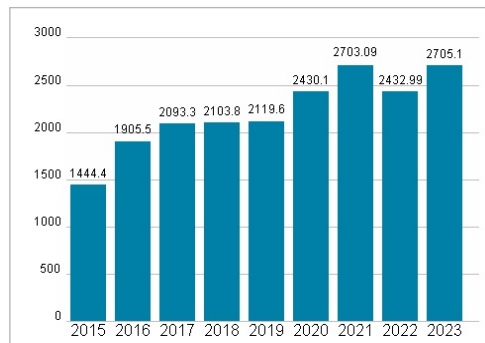
## Aktuelles KGV



## Dividende je Aktie (USD)



## Unternehmensumsatz (USD)



## EBIT (USD)



Historische Daten: 2023 Erstellt: 23.01.2025 02:32