

FIRST SOLAR INC. D -,001

Börse: Lang & Schwarz

ISIN: US3364331070

Währung: EUR

Kurs: 175,98 EUR

Stand: 21.01.2025

Die First Solar Inc. zählt weltweit zu den führenden Herstellern von Photovoltaik-Dünnschichtmodulen. Diese sind für den Einsatz in netzgekoppelten Solarstromanlagen entwickelt und für den Vertrieb an führende Systemintegratoren, unabhängige Kraftwerkentwickler und Energieversorgungsunternehmen bestimmt. First Solar bietet ein Management des Produktlebenszyklus in Form eines fortlaufenden Kreislaufs - von der Rohmaterialbeschaffung über die Rücknahme am Ende der Modul-Lebensdauer bis hin zum Recycling. Im Weiteren bietet das Unternehmen Lösungen für Systemintegratoren, Projektentwickler erneuerbarer Energien sowie Energieversorgungsunternehmen für die Anwendung in gewerblichen netzgekoppelten Solarkraftwerken an.

Aktuelles KGV	22,16
Gewinn je Aktie	7,78
Letzte Dividende je Aktie	-
Aktuelle Dividendenrendite	-
Cash Flow je Aktie	5,64
Buchwert je Aktie	62,59
Akt. Marktkapitalisierung	18.407,93 Mil.
EBIT	857,27 Mil.
EBIT-Marge	25,83
Industrie	Industrie
Sektor	Diversifizierte Industriunternehmen
Subsektor	Diversifizierte Industriunternehmen
Anschrift	First Solar Inc. 350 West Washington Street, Suite 600 Tempe, Arizona 85281-1244, USA www.firstsolar.com

Investor Relations	
IR-Telefon	+1-602-414-9315
IR-Email	investor@firstsolar.com

Hauptaktionäre	BlackRock Inc. (11.74%), Vanguard Group (11.35%), Vanguard Group (8.56%), State Street Corporation (4.45%), CAPITAL RESEARCH GLOBAL INVESTOR
----------------	--

Streubesitz	-
-------------	---

Vorstand	Alex Bradley, Georges Antoun, Michael Koralewski, Kuntal Kumar Verma, Pat Buehler, Markus Gloeckler, Caroline Stockdale, Jason Dumbert
----------	--

Aufsichtsrat	Michael J. Ahearn, Richard D. Chapman, Anita Marangoly George, George A. Hambro, Molly E. Joseph, Craig Kennedy, Lisa A. Kro, William...
--------------	--

Mitarbeiter	-
-------------	---

Umsatz	3318,60 Mil.
--------	--------------

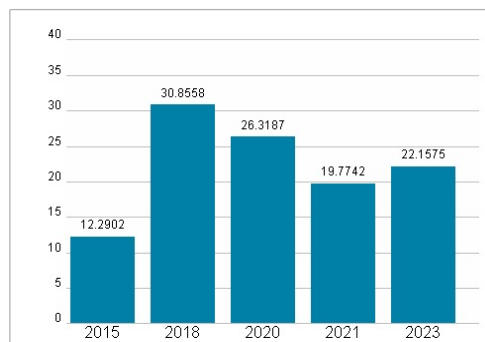
Historische Daten: 2023 Erstellt: 22.01.2025 16:38




Wertentwicklung

	1M	6M	1J
Performance	-2,38%	-15,15%	+25,21%
Volatilität	45,08	56,17	58,15
Volumen Ø (Stk./Tag)	00	00	00

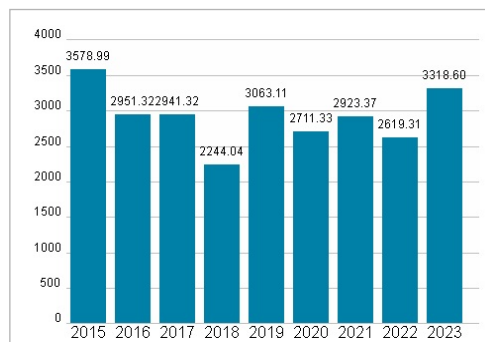
Aktuelles KGV



Dividende je Aktie (USD)



Unternehmensumsatz (USD)



EBIT (USD)

