

GENL MILLS DL -,10

Börse: TradeGate

ISIN: US3703341046

Währung: EUR

Kurs: 58,80 EUR

Stand: 04.07.2024

General Mills Inc. zählt zu den weltweit führenden Nahrungsmittelkonzernen. Das Unternehmen produziert und vertreibt essfertige Zerealien, Backwaren, Fertiggerichte, Snacks und Milchprodukte. Zu den bekanntesten Marken gehören Cheerios, Häagen Dazs, Pillsbury, Annies, Old El Paso oder Betty Crocker. Des Weiteren produziert das Unternehmen über Joint Ventures mit Nestlé Produkte wie Cini Minis, Chocapic oder Fitness Cornflakes.

Aktuelles KGV	24,49
Gewinn je Aktie	3,44
Letzte Dividende je Aktie	2,16
Aktuelle Dividendenrendite	2,57
Cash Flow je Aktie	3,68
Buchwert je Aktie	14,18
Akt. Marktkapitalisierung	63.522,23 Mil.
EBIT	3433,80 Mil.
EBIT-Marge	17,09

Industrie	Konsumgüter
Sektor	Getränke und Nahrungsmittelherstellung
Subsektor	Nahrungsmittelherstellung
Anschrift	General Mills Inc. 1 General Mills Boulevard Minneapolis, Minnesota 55426, USA www.generalmills.com

Investor Relations	Jeff Siemon
IR-Telefon	+1-763-764-2301
IR-Email	investor.relations@genmills.com

Hauptaktionäre	Blackrock Inc. (9.41%), Vanguard Group Inc (8.96%), State Street Corporation (5.69%), Capital International Investors (5.66%), Capital...
----------------	---

Streubesitz -

Vorstand	Kofi Bruce, John G. Morikis, Paul Gallagher, Dana McNabb, Jaime Montemayor, Jonathon Nudi, Lanette Shaffer Werner, Pankaj Sharma, Jacqueline...
----------	---

Aufsichtsrat	Jeffrey Harmening, R. Kerry Clark, C. Kim Goodwin, Maria Henry, Jo Ann Jenkins, Elizabeth C. Lempres, Diane L. Neal, Steve Odland,...
--------------	---

Mitarbeiter -

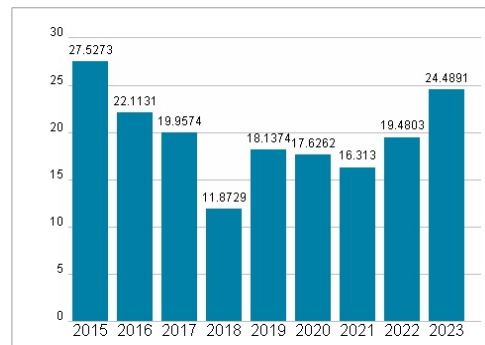
Umsatz 20094,20 Mil.



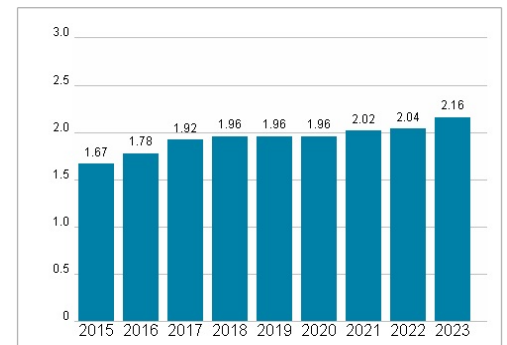
Wertentwicklung

	1M	6M	1J
Performance	-6,52%	-2,66%	-18,91%
Volatilität	22,55	19,66	19,56
Volumen Ø (Stk./Tag)	4 929	4 769	5 040

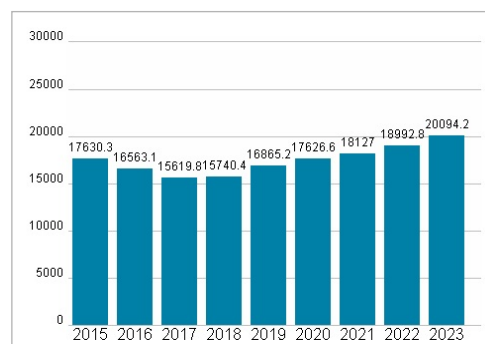
Aktuelles KGV



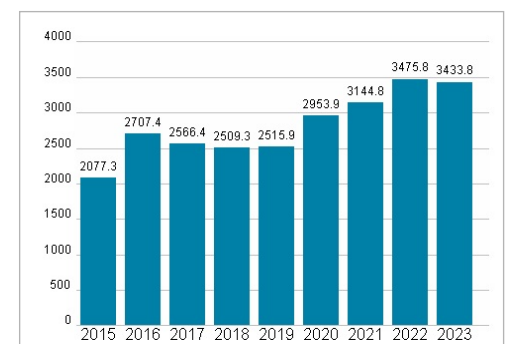
Dividende je Aktie (USD)



Unternehmensumsatz (USD)



EBIT (USD)



Historische Daten: 2023 Erstellt: 06.07.2024 04:16