

KNORR-BREMSE AG INH O.N.

Börse: TradeGate

ISIN: DE000KBX1006

Währung: EUR

Kurs: 81,60 EUR

Stand: 20.02.2025

Knorr-Bremse ist ein weltweit tätiger Anbieter von Bremssystemen und anderen sicherheitskritischen Lösungen für Schienen- und Nutzfahrzeuge. Im Unternehmensbereich Systeme für Schienenfahrzeuge stützt das Unternehmen Fahrzeuge im Nahverkehr wie beispielsweise U-Bahnen und Straßenbahnen, aber auch Güterzüge, Lokomotiven sowie Personenverkehrs- und Hochgeschwindigkeitszüge mit verschiedensten Produkten aus. Neben Bremssystemen zählen hierzu auch intelligente Einstiegssysteme, Klimaanlage, Energieversorgungssysteme, Steuerungskomponenten und Scheibenwischer, Bahnsteigtüren, Reibmaterial sowie Fahrerassistenzsysteme, elektrische Antriebsausrüstungen und Leittechnik. Die Unternehmensdivision Systeme für Nutzfahrzeuge bietet ihren Kunden Bremssysteme für Lkws, Busse, Anhänger und Landmaschinen. Im Bereich Chassis-Systeme engagiert sich Knorr-Bremse vornehmlich bei der elektronischen Steuerung und bei Fahrerassistenzsystemen als auch in der Luftaufbereitung. Weitere Produktfelder sind Lenksysteme, Systeme am Antriebsstrang sowie Drehschwingungsdämpfer für Dieselmotoren.

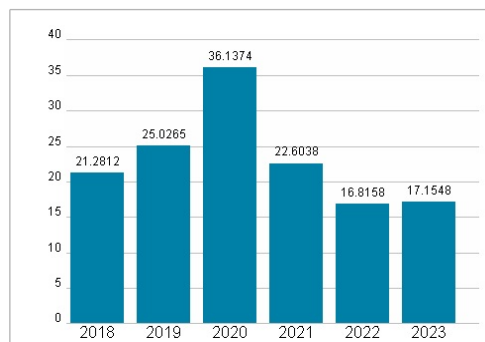
Aktuelles KGV	17,15
Gewinn je Aktie	3,43
Letzte Dividende je Aktie	1,64
Aktuelle Dividendenrendite	2,79
Cash Flow je Aktie	5,67
Buchwert je Aktie	17,59
Akt. Marktkapitalisierung	9.478,56 Mil.
EBIT	869,87 Mil.
EBIT-Marge	10,98
Industrie	Konsumgüter
Sektor	Automobil und Zulieferer
Subsektor	-
Anschrift	Knorr-Bremse AG Moosacher Str. 80 D-80809 München www.knorr-bremse.de/
Investor Relations	Andreas Spitzauer
IR-Telefon	+49-89-3547-102210
IR-Email	investor.relations@knorr-bremse.com
Hauptaktionäre	KB Holding GmbH (59%), Other institutional and private investors (41%)
Streubesitz	41,00%
Vorstand	Frank Markus Weber, Dr. Nicolas Lange, Dr. Claudia Mayfeld, Bernd Spies
Aufsichtsrat	Dr. Reinhard Ploss, Dr. Theodor Weimer, Franz-Josef Birkeneder, Kathrin Dahnke, Michael Jell, Dr. Sigrid Evelyn Nikutta, Wolfgang Nirschl...
Mitarbeiter	33 319
Umsatz	7925,61 Mil.



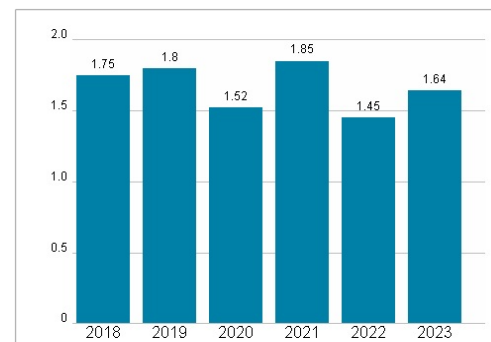
Wertentwicklung

	1M	6M	1J
Performance	+14,38%	+9,68%	+30,52%
Volatilität	22,51	21,81	23,72
Volumen Ø (Stk./Tag)	2 204	1 848	2 330

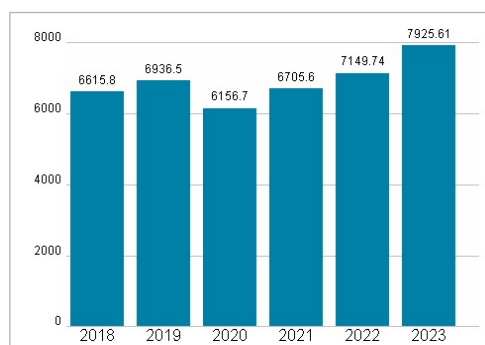
Aktuelles KGV



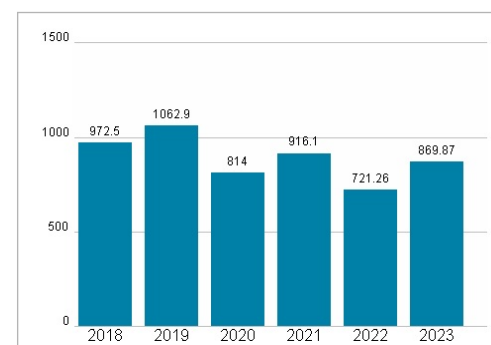
Dividende je Aktie (EUR)



Unternehmensumsatz (EUR)



EBIT (EUR)



Historische Daten: 2023 Erstellt: 22.02.2025 18:36

RISIKOHINWEISE: Die Informationen auf dieser Seite dienen ausschließlich zu Informationszwecken und sollten weder als Verkaufsangebot noch als Aufforderung zum Kauf des Wertpapiers oder einer Empfehlung zugunsten des Wertpapiers verstanden werden. Die baha GmbH und die BAWAG P.S.K. Bank für Arbeit und Wirtschaft und Österreichische Postsparkasse Aktiengesellschaft übernehmen trotz sorgfältigster Recherche keinerlei Haftung für die Richtigkeit der angegebenen Daten.
Factsheet erstellt von: www.baha.com