

# IMCD N.V.

# EO -,16

Börse: München

ISIN: NL0010801007

Währung: EUR

Kurs: 113,95 EUR

Stand: 07.04.2025

IMCD NV ist ein Unternehmen mit Sitz in den Niederlanden, das sich auf den Verkauf, die Vermarktung und den Vertrieb von Spezialchemikalien und Lebensmittelzutaten spezialisiert hat. Das Produktportfolio umfasst Chemikalien aus verschiedenen Bereichen, darunter Pharmazeutika, Körperpflege, Beschichtungen, Lebensmittel und Ernährung, Schmierstoffe, Synthese, Kunststoffe, Waschmittel, Agrochemikalien, Textilien, Abfall- und Wasserbehandlung, Schneiden und Sandstrahlen, Aromen und Duftstoffe, Öl und Gas und Polieren, um nur einige zu nennen.

|                            |               |
|----------------------------|---------------|
| Aktuelles KGV              | 30,46         |
| Gewinn je Aktie            | 4,71          |
| Letzte Dividende je Aktie  | 2,15          |
| Aktuelle Dividendenrendite | 1,50          |
| Cash Flow je Aktie         | 4,73          |
| Buchwert je Aktie          | 37,48         |
| Akt. Marktkapitalisierung  | 8.476,45 Mil. |
| EBIT                       | 425,11 Mil.   |
| EBIT-Marge                 | 8,99          |

Industrie Rohstoffe

Sektor Chemie

Subsektor -

Anschrift  
 IMCD N.V.  
 Wilhelminaplein 32  
 Rotterdam 3072 DE  
 www.imcdgroup.com

Investor Relations

IR-Telefon +31 10 290 86 84

IR-Email  
 ir@imcdgroup.com

Hauptaktionäre  
 FMR, LLC (10%),BlackRock Inc. (9.21%),Smallcap World Fund Inc. (4.97%),UBS Group AG (3.04%)

Streubesitz 98,23%

Vorstand  
 Hans Kooijmans, Marcus Jordan

Aufsichtsrat  
 Janus Smalbraak, Stephan Nanninga, Amy Hebert, Willem Eelman, Dorthe Mikkelsen

Mitarbeiter 5 126

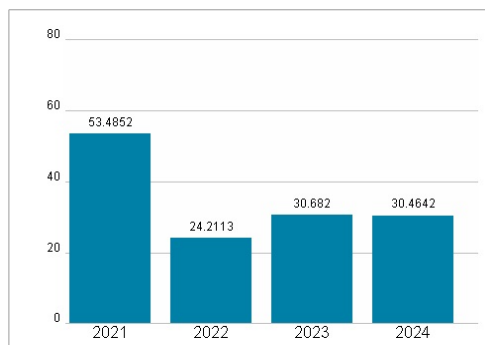
Umsatz 4727,60 Mil.



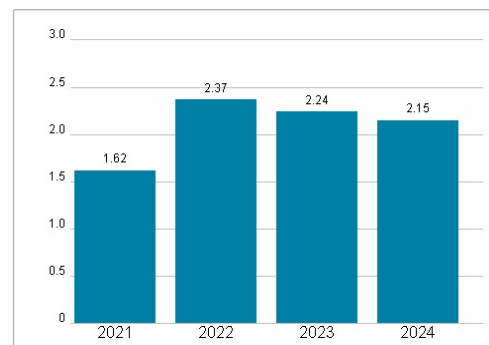
### Wertentwicklung

|                      | 1M      | 6M      | 1J      |
|----------------------|---------|---------|---------|
| Performance          | -15,51% | -23,89% | -26,76% |
| Volatilität          | 29,40   | 22,44   | 23,20   |
| Volumen Ø (Stk./Tag) | 00      | 05      | 03      |

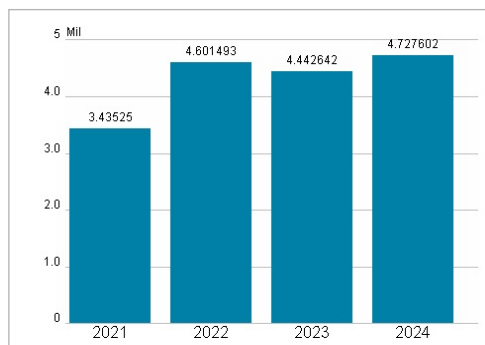
### Aktuelles KGV



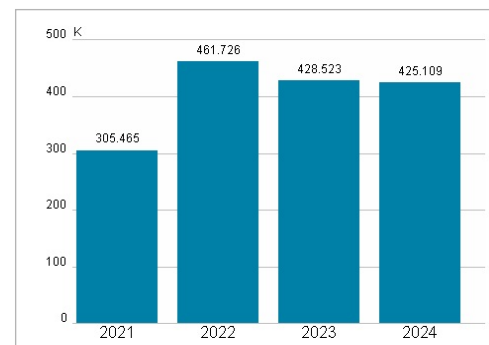
### Dividende je Aktie (EUR)



### Unternehmensumsatz (EUR)



### EBIT (EUR)



Historische Daten: 2024      Erstellt: 08.04.2025 16:20