

TILRAY BRA. CL.2 DL-,0001

Börse: Düsseldorf

ISIN: US88688T1007

Währung: EUR

Kurs: 1,12 EUR

Stand: 21.01.2025

Tilray Brands, Inc. is a leading global cannabis-lifestyle and consumer packaged goods company with operations in Canada, the United States, Europe, Australia, and Latin America.


| | |
|----------------------------|--------------------------------------------------------------------------------------------------------------------------------------------|
| Aktuelles KGV | - |
| Gewinn je Aktie | -0,29 |
| Letzte Dividende je Aktie | - |
| Aktuelle Dividendenrendite | - |
| Cash Flow je Aktie | -0,04 |
| Buchwert je Aktie | 4,08 |
| Akt. Marktkapitalisierung | 1.517,33 Mil. |
| EBIT | -174,75 Mil. |
| EBIT-Marge | -22,15 |
| Industrie | Gesundheitswesen |
| Sektor | Medizintechnische Produkte |
| Subsektor | Sanitätsartikel |
| Anschrift | Tilray Inc. 265 Talbot Street West Leamington, ON, N8H 5L4, CAN www.tilray.com |
| Investor Relations | |
| IR-Telefon | 844-845-7291 |
| IR-Email | |
| Hauptaktionäre | |
| Streubesitz | - |
| Vorstand | Carl Merton, Denise Faltischek, Lloyd Brathwaite, Berrin Noorata, Jared Simon, Mitchell Gendel, Blair MacNeil, Bryan Nolt, Roger Savell... |
| Aufsichtsrat | Irwin D. Simon, Renah Persofsky, ICD.D, Jodi Butts, David Clanachan, John M. Herhalt, Tom Looney, David Hopkinson |
| Mitarbeiter | - |
| Umsatz | 788,94 Mil. |




Wertentwicklung

| | 1M | 6M | 1J |
|----------------------|---------|---------|---------|
| Performance | -17,81% | -36,17% | -40,83% |
| Volatilität | 49,22 | 54,83 | 69,44 |
| Volumen Ø (Stk./Tag) | 352 | 223 | 277 |

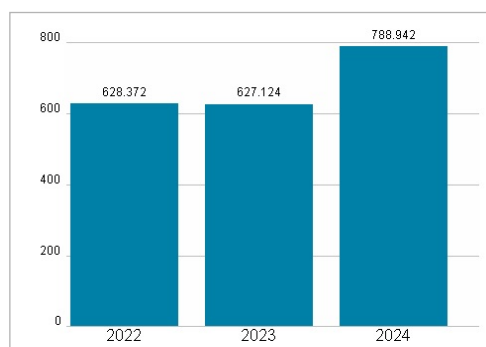
Aktuelles KGV



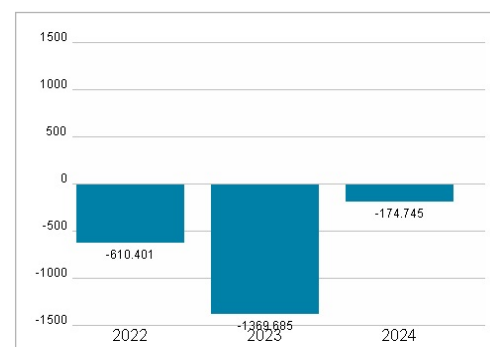
Dividende je Aktie (USD)



Unternehmensumsatz (USD)



EBIT (USD)



Historische Daten: 2024 Erstellt: 23.01.2025 05:58

RISIKOHINWEISE: Die Informationen auf dieser Seite dienen ausschließlich zu Informationszwecken und sollten weder als Verkaufsangebot noch als Aufforderung zum Kauf des Wertpapiers oder einer Empfehlung zugunsten des Wertpapiers verstanden werden. Die baha GmbH und die BAWAG P.S.K. Bank für Arbeit und Wirtschaft und Österreichische Postsparkasse Aktiengesellschaft übernehmen trotz sorgfältigster Recherche keinerlei Haftung für die Richtigkeit der angegebenen Daten.

Factsheet erstellt von: www.baha.com