

# AGRANA BET.AG INH.

Börse: Baader Bank  
(Baadex)

ISIN: AT000AGRANA3

Währung: EUR

Kurs: 10,50 EUR

Stand: 04.04.2025

Die AGRANA Beteiligungs-AG zählt zu den führenden Zuckerunternehmen in Zentral- und Osteuropa. Veredelt werden landwirtschaftliche Rohstoffe zu einer Vielzahl von industriellen Produkten für die weiterverarbeitende Industrie. Die Gesellschaft produziert Stärkeprodukte in Europa, bietet zudem Bioethanol in Österreich und Ungarn an und gehört zu den wichtigsten europäischen Erzeugern von Fruchtsaftkonzentraten. Die Qualität der landwirtschaftlichen Produkte Zuckerrüben, Kartoffeln und Mais als Rohstoffbasis bildet gemeinsam mit der Effizienz der eingesetzten Verfahren, die zu ihrer Veredelung nötig sind, die Haupterfolgsfaktoren der AGRANA. Das Produktportfolio der Gesellschaft reicht dabei von Zucker für Lebensmittel, Stärke für Textilien und technische Anwendungen über Bioethanol als nachhaltiger, umweltschonender Treibstoff bis zu Fruchtzubereitungen für Joghurts und Fruchtsaftkonzentrate. Beliefert werden lokale Produzenten sowie große internationale Konzerne speziell der weiterverarbeitenden Nahrungsmittelindustrie.

Aktuelles KGV	12,85
Gewinn je Aktie	1,04
Letzte Dividende je Aktie	0,90
Aktuelle Dividendenrendite	6,74
Cash Flow je Aktie	3,84
Buchwert je Aktie	18,99
Akt. Marktkapitalisierung	834,23 Mil.
EBIT	151,01 Mil.
EBIT-Marge	3,99

Industrie	Konsumgüter
Sektor	Getränke und Nahrungsmittelhersteller
Subsektor	Nahrungsmittelhersteller

Anschrift  
AGRANA Beteiligungs AG  
Friedrich-Wilhelm-Raiffeisen-Platz 1  
A-1020 Wien  
www.agrana.com/

Investor Relations Hannes Haider

IR-Telefon +43-1-21137-12905

IR-Email  
investor.relations@agrana.com

Hauptaktionäre  
AZSF (78.34%), free float (18.92%), Südzucker AG (2.74%)

Streubesitz 18,92%

Vorstand  
Norbert Harringer, Stephan Meeder

Aufsichtsrat  
Erwin Hameseder, Niels Pörksen, Claudia Sussenbacher MBL, Thomas Buder, Helmut Friedl, Andrea Gritsch, Ernst Karpfinger, Josef D. Hall

Mitarbeiter 8 876

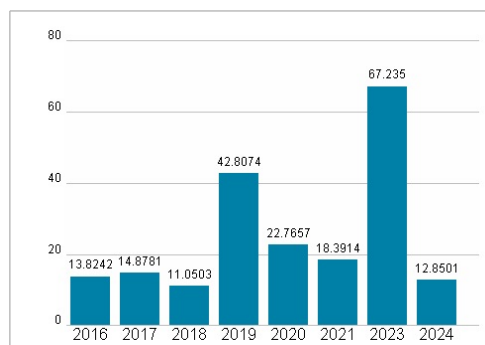
Umsatz 3786,87 Mil.



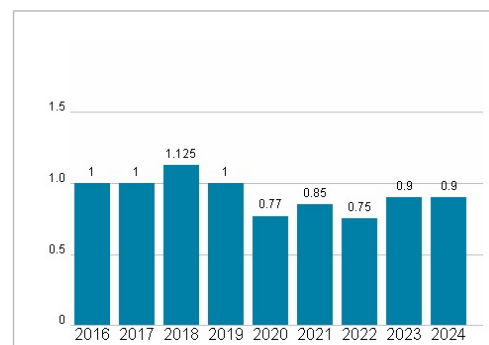
## Wertentwicklung

	1M	6M	1J
Performance	-1,90%	-5,50%	-24,82%
Volatilität	16,33	16,70	16,21
Volumen Ø (Stk./Tag)	00	00	00

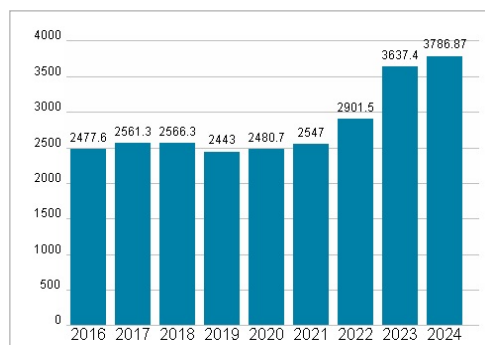
## Aktuelles KGV



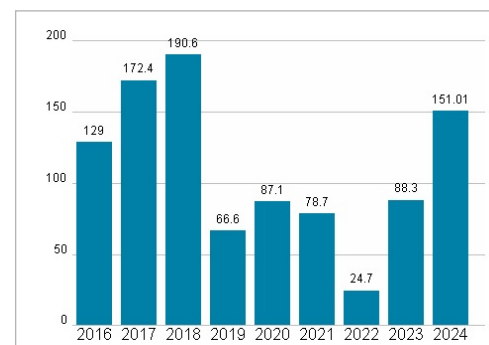
## Dividende je Aktie (EUR)



## Unternehmensumsatz (EUR)



## EBIT (EUR)



Historische Daten: 2024 Erstellt: 07.04.2025 08:53

RISIKOHINWEISE: Die Informationen auf dieser Seite dienen ausschließlich zu Informationszwecken und sollten weder als Verkaufsangebot noch als Aufforderung zum Kauf des Wertpapiers oder einer Empfehlung zugunsten des Wertpapiers verstanden werden. Die baha GmbH und die BAWAG P.S.K. Bank für Arbeit und Wirtschaft und Österreichische Postsparkasse Aktiengesellschaft übernehmen trotz sorgfältigster Recherche keinerlei Haftung für die Richtigkeit der angegebenen Daten.  
Factsheet erstellt von: www.baha.com