

VALNEVA SE EO -,15

Börse: Baader Bank (Baadex) ISIN: FR0004056851 Währung: EUR Kurs: 2,06 EUR Stand: 21.11.2024

Valneva ist ein Biotech-Unternehmen für Impfstoffe und Antikörper. Hervorgegangen ist die Firma aus einer Fusion der österreichischen Intercell AG und dem in Frankreich ansässigen Unternehmen Vivalis. Das Portfolio beider Firmen wurde durch die Fusion kombiniert. Im Fokus stehen die Entdeckung von Antikörpern und die Entwicklung von Impfstoffen gegen Infektionskrankheiten. Zu den Produkten zählen ein prophylaktischer Impfstoff gegen Japanische Enzephalitis, der in mehr als 30 Ländern erhältlich ist, und Impfstoffe gegen Pseudomonas und Tuberkulose, die sich noch in der Erprobung befinden. Des Weiteren bietet das Unternehmen für Pharma- und Biotechunternehmen mit der EB66® Zelllinie, die sich von embryonalen Entenstammzellen ableitet, Forschungs- und Kommerzialisierungslizenzen zur Entwicklung von human- und veterinärmedizinischen Produkten. Als weitere Technologien sind die Antikörperplattform VIVA|Screen™ und das Adjuvans IC31® zu nennen.

Aktuelles KGV	-
Gewinn je Aktie	-0,75
Letzte Dividende je Aktie	-
Aktuelle Dividendenrendite	-
Cash Flow je Aktie	0,79
Buchwert je Aktie	1,75
Akt. Marktkapitalisierung	2.391,67 Mil.
EBIT	-61,40 Mil.
EBIT-Marge	-97,46

Industrie	Biotechnologie
Sektor	Biotechnologie
Subsektor	Biotechnologie

Anschrift
Valneva SE
World Trade Center Lyon, 10-12 Boulevard Vivier
F-69003 Lyon
www.valneva.com/

Investor Relations Laetitia Bachelot-Ferrissin
IR-Telefon +33-22807-3710
IR-Email investors@valneva.com

Hauptaktionäre
Freefloat (77.4%),Groupe Grimaud La Corbière (13.04%),CDC Groupe (9.56%)

Streubesitz 77,40%

Vorstand
Franck Grimaud, Frédéric Jacotot, Juan Carlos Jaramillo

Aufsichtsrat
Frédéric Grimaud, Anne-Marie Graffin, James Sulat, Johanna Willemina Pattenier, Sharon Tetlow

Mitarbeiter 722

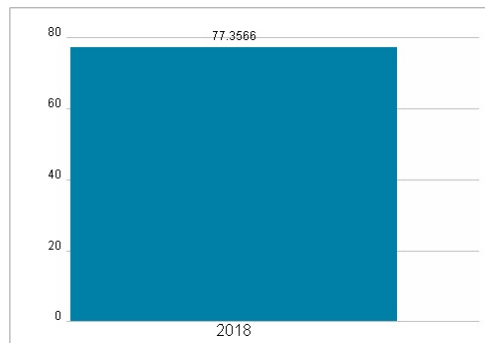
Umsatz 63,00 Mil.



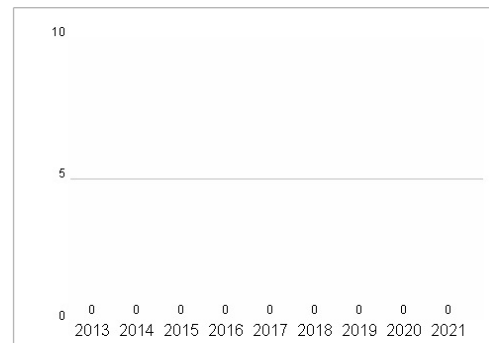
Wertentwicklung

	1M	6M	1J
Performance	-24,14%	-47,55%	-61,33%
Volatilität	43,84	46,60	46,13
Volumen Ø (Stk./Tag)	00	00	00

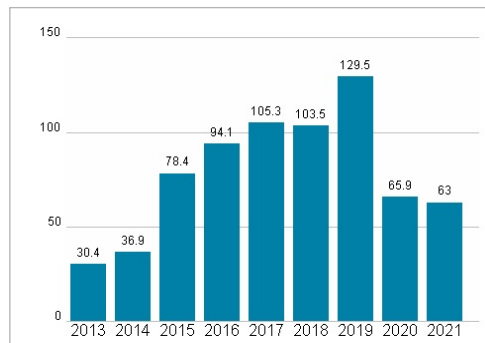
Aktuelles KGV



Dividende je Aktie (EUR)



Unternehmensumsatz (EUR)



EBIT (EUR)



Historische Daten: 2021 Erstellt: 24.11.2024 13:16