

SIKA AG NAM. SF 0,01

Börse: München

ISIN: CH0418792922

Währung: EUR

Kurs: 149,55 EUR

Stand: 27.06.2019

Die Sika AG ist ein global tätiges Unternehmen der Spezialitätenchemie. Sika beliefert die Bau- sowie die Fertigungsindustrie (Fahrzeug-, Geräte- und Gebäudeelementbau). Das Unternehmen ist führend im Bereich Prozessmaterialien für das Dichten, Kleben, Dämpfen, Verstärken und Schützen von Tragstrukturen. Im Produktsortiment führt Sika Betonzusatzmittel, Spezialmörtel, Dicht- und Klebstoffe, Dämpf- und Verstärkungsmaterialien, Systeme für die strukturelle Verstärkung, Industrieböden sowie Bedachungs- und Gebäudeabdichtungssysteme.

Aktuelles KGV	26,99
Gewinn je Aktie	8,00
Letzte Dividende je Aktie	3,60
Aktuelle Dividendenrendite	1,67
Cash Flow je Aktie	11,19
Buchwert je Aktie	45,15
Akt. Marktkapitalisierung	33.614,67 Mil.
EBIT	1713,90 Mil.
EBIT-Marge	14,57
Industrie	Rohstoffe

Sektor	Chemie
Subsektor	-
Anschrift	Sika AG Zugerstraße 50 CH-6341 Baar www.sika.com/

Investor Relations	Christine Kukan
IR-Telefon	+41 58 436 68 18
IR-Email	kukan.christine@ch.sika.com

Hauptaktionäre	BlackRock Inc. (7.7%), UBS Fund Management AG (5.6%), The Capital Group Companies (5%)
----------------	----------------------------------------------------------------------------------------

Streubesitz	94,40%
-------------	--------

Vorstand	Adrian Widmer, Christoph Ganz, Ivo Schädler, Mike Campion, Patricia Heidtman, Philippe Jost, Raffaella Marzi
----------	--------------------------------------------------------------------------------------------------------------

Aufsichtsrat	Thierry F.J. Vanlancker, Justin Marshall Howell, Monika Ribar, Paul Schuler, Viktor Waldemar Balli, Gordana Landen, Lucrece Foufopoulos-De...
--------------	-----------------------------------------------------------------------------------------------------------------------------------------------

Mitarbeiter	34 476
-------------	--------

Umsatz	11763,10 Mil.
--------	---------------

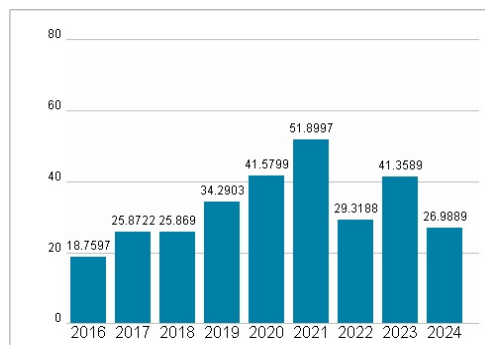
KONKRET VERFÜGBAR



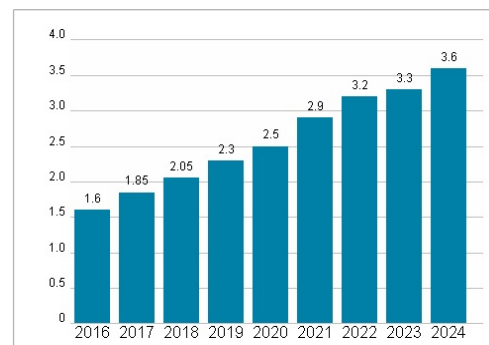
Wertentwicklung

	1M	6M	1J
Performance	0,00%	0,00%	0,00%
Volatilität			
Volumen Ø (Stk./Tag)	00	00	00

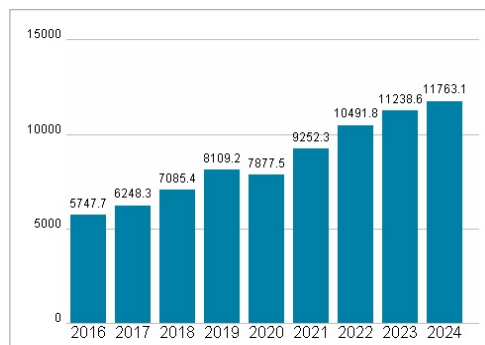
Aktuelles KGV



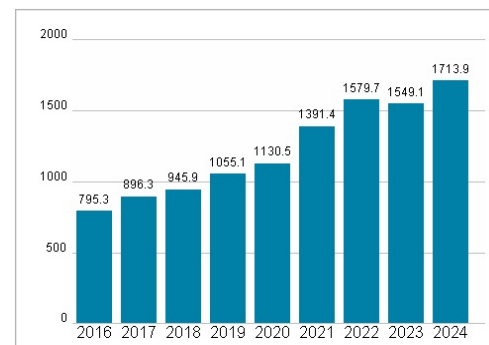
Dividende je Aktie (CHF)



Unternehmensumsatz (CHF)



EBIT (CHF)



Historische Daten: 2024

Erstellt: 26.03.2025 13:58

RISIKOHINWEISE: Die Informationen auf dieser Seite dienen ausschließlich zu Informationszwecken und sollten weder als Verkaufsangebot noch als Aufforderung zum Kauf des Wertpapiers oder einer Empfehlung zugunsten des Wertpapiers verstanden werden. Die baha GmbH und die BAWAG P.S.K. Bank für Arbeit und Wirtschaft und Österreichische Postsparkasse Aktiengesellschaft übernehmen trotz sorgfältigster Recherche keinerlei Haftung für die Richtigkeit der angegebenen Daten.

Factsheet erstellt von: www.baha.com