

Bloom Energy Corporation

Börse: NYSE

ISIN: US0937121079

Währung: USD

Kurs: 10,82 USD

Stand: 04.11.2024


| | |
|----------------------------|--------------------|
| Aktuelles KGV | - |
| Gewinn je Aktie | - |
| Letzte Dividende je Aktie | - |
| Aktuelle Dividendenrendite | - |
| Cash Flow je Aktie | - |
| Buchwert je Aktie | - |
| Akt. Marktkapitalisierung | 0,00 Mil. |
| EBIT | 0,00 Mil. |
| EBIT-Marge | - |
| Industrie | Industrie |
| Sektor | Maschinenbau |
| Subsektor | - |
| Anschrift | Bloom Energy Corp. |
| Investor Relations | - |
| IR-Telefon | - |
| IR-Email | - |
| Hauptaktionäre | - |
| Streubesitz | - |
| Vorstand | - |
| Aufsichtsrat | - |
| Mitarbeiter | - |
| Umsatz | 0,00 Mil. |




Wertentwicklung

| | 1M | 6M | 1J |
|----------------------|-----------|-----------|-----------|
| Performance | +5,26% | -3,39% | +5,56% |
| Volatilität | 62,26 | 72,02 | 69,49 |
| Volumen Ø (Stk./Tag) | 5 130 312 | 6 009 550 | 5 744 812 |


Aktuelles KGV




Dividende je Aktie



Unternehmensumsatz



EBIT



Historische Daten:

Erstellt: 06.11.2024 00:18