

Keurig Dr Pepper

Börse: Cboe US

ISIN: US49271V1008

Währung: USD

Kurs: 31,23 USD

Stand: 18.11.2024

Keurig Dr Pepper (ehemals Dr. Pepper Snapple Group) ist ein US-amerikanisches Getränkeunternehmen, das kohlenensäurehaltige Soft-Drinks, Säfte, trinkfertige Tees, Mischgetränke, aromatisierte Wasser sowie weitere Trinkprodukte produziert und vermarktet. Das Unternehmen schloss sich im Juli 2018 mit Keurig Green Mountain zusammen und firmiert seither unter dem Namen Keurig Dr Pepper. Das Portfolio des Konzerns enthält über 125 Marken, darunter Keurig®, Dr Pepper®, Green Mountain Coffee Roasters®, Canada Dry®, Snapple®, Bai®, Mott's® und The Original Donut Shop®.

Aktuelles KGV	21,20
Gewinn je Aktie	1,57
Letzte Dividende je Aktie	0,83
Aktuelle Dividendenrendite	2,49
Cash Flow je Aktie	0,96
Buchwert je Aktie	18,50
Akt. Marktkapitalisierung	46.234,53 Mil.
EBIT	3192,00 Mil.
EBIT-Marge	21,55

Industrie	Konsumgüter
Sektor	Getränke und Nahrungsmittelherstellung
Subsektor	-
Anschrift	Keurig Dr Pepper Inc. 53 South Avenue Burlington, MA 01803 https://www.keurigdrpepper.com/

Investor Relations	Jane Gelfand
IR-Telefon	+1-888-340-5287
IR-Email	ir@keurig.com

Hauptaktionäre	Capital World Investors (7.96951%), Vanguard Group (6.12397%), BlackRock Inc. (5.95234%), FMR LLC. (4.74965%), Capital International Investors...
----------------	---

Streubesitz	61,40%
-------------	--------

Vorstand	Sudhanshu Priyadarshi, Andrew Archambault, Mary Beth DeNooyer, Roger Johnson, Mauricio Leyva, Monique Oxender, Dr. Karin Rotem-Wildeman...
----------	--

Aufsichtsrat	Robert Gamgort, Paul S. Michaels, Oray Boston, Olivier Goudet, Peter Harf, Juliette Hickman, Pamela Patsley, Lubomira Rochet, Debra...
--------------	--

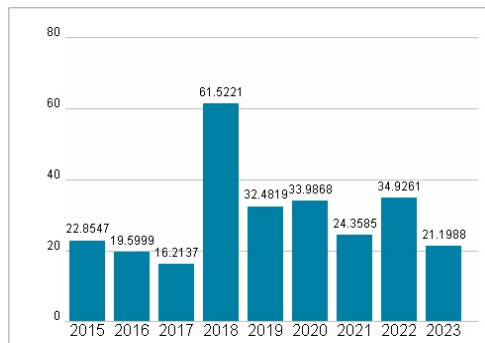
Mitarbeiter	-
Umsatz	14814,00 Mil.



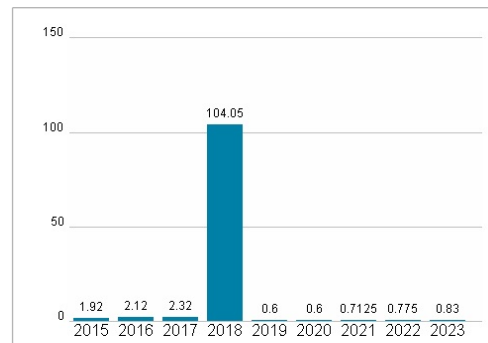
Wertentwicklung

	1M	6M	1J
Performance	-14,70%	-6,61%	-0,66%
Volatilität	27,38	16,63	17,32
Volumen Ø (Stk./Tag)	636 115	338 168	373 414

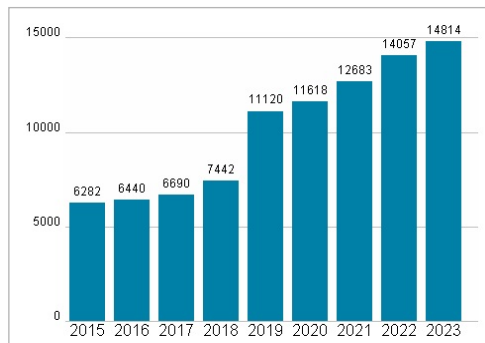
Aktuelles KGV



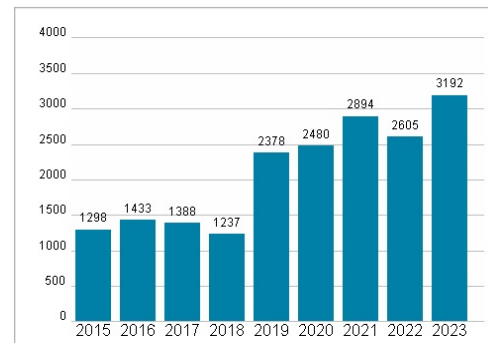
Dividende je Aktie (USD)



Unternehmensumsatz (USD)



EBIT (USD)



Historische Daten: 2023

Erstellt: 20.11.2024 00:05

RISIKOHINWEIS: Die Informationen auf dieser Seite dienen ausschließlich zu Informationszwecken und sollten weder als Verkaufsangebot noch als Aufforderung zum Kauf des Wertpapiers oder einer Empfehlung zugunsten des Wertpapiers verstanden werden. Die baha GmbH und die BAWAG P.S.K. Bank für Arbeit und Wirtschaft und Österreichische Postsparkasse Aktiengesellschaft übernehmen trotz sorgfältigster Recherche keinerlei Haftung für die Richtigkeit der angegebenen Daten.

Factsheet erstellt von: www.baha.com