

# CPI EUROPE AG INH.

Börse: Hamburg

ISIN: AT0000A21KS2

Währung: EUR

Kurs: 16,86 EUR

Stand: 01.04.2025

Die Aktie der CPI Europe (vormals IMMOFINANZ) wird seit Dezember 1994 an der Wiener Börse und seit Mai 2013 an der Warschauer Börse gehandelt. CPI Europe ist eine Immobiliengruppe mit Fokus auf zwei Assetklassen: Büro und Einzelhandel in acht Kernmärkten. Die IMMOFINANZ hält 100% der Anteile an der S IMMO und konsolidiert diese Gesellschaft voll. Das Immobilienportfolio der CPI Europe (inklusive S IMMO) hat einen Wert von rund EUR 8 Mrd. und umfasst rund 470 Objekte. Acht Kernmärkte bilden den geografischen Schwerpunkt unserer Geschäftsaktivitäten in Europa: Österreich, Deutschland, Polen, die Tschechische Republik, die Slowakei, Ungarn, Rumänien und der adriatische Raum.

|                            |               |
|----------------------------|---------------|
| Aktuelles KGV              | 15,40         |
| Gewinn je Aktie            | 0,97          |
| Letzte Dividende je Aktie  | -             |
| Aktuelle Dividendenrendite | -             |
| Cash Flow je Aktie         | 2,90          |
| Buchwert je Aktie          | 28,60         |
| Akt. Marktkapitalisierung  | 2.058,57 Mil. |
| EBIT                       | 419,36 Mil.   |
| EBIT-Marge                 | 51,87         |

Industrie Finanzdienstleister

Sektor Immobilien

Subsektor Immobilien

Anschrift  
CPI Europe AG  
Wienerbergstraße 9  
A-1100 Wien  
<https://immofinanz.com/en/home>

Investor Relations Simone Korbelius

IR-Telefon +43 (0)1 88 090 2291

IR-Email  
Investor.Relations@cpi-europe.com

Hauptaktionäre  
CPI Property Group (75%), free float (24.5%), treasury shares (0.5%)

Streubesitz 63,80%

Vorstand  
Radka Doehring, Pavel Měchura

Aufsichtsrat  
Miroslava Greštiaková, Martin Matula, Mag. (FH) Philipp Amadeus Obermair, Anton Weichselbaum MSc, Iveta Krašovicová, Matúš Sura, Vladislav...

Mitarbeiter 769

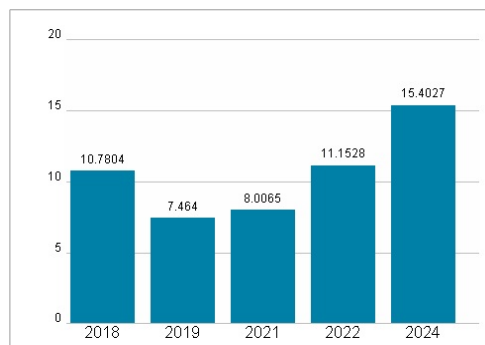
Umsatz 808,42 Mil.



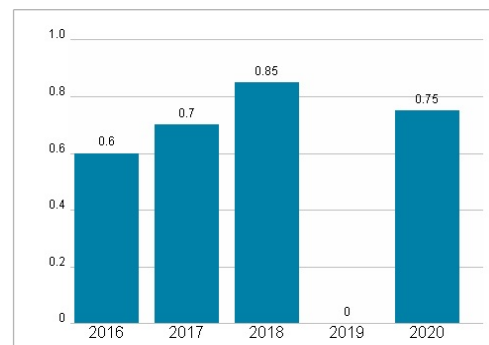
## Wertentwicklung

|                      | IM     | 6M     | IJ      |
|----------------------|--------|--------|---------|
| Performance          | +6,23% | -3,97% | -22,15% |
| Volatilität          | 31,48  | 26,68  | 35,92   |
| Volumen Ø (Stk./Tag) | 00     | 51     | 27      |

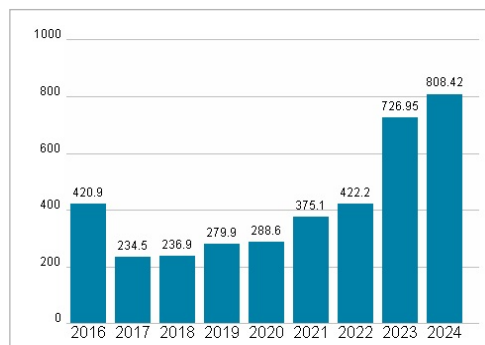
## Aktuelles KGV



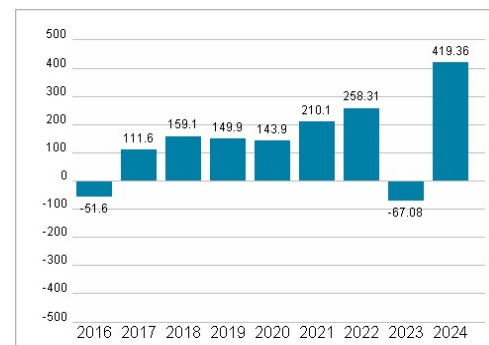
## Dividende je Aktie (EUR)



## Unternehmensumsatz (EUR)



## EBIT (EUR)



Historische Daten: 2024

Erstellt: 02.04.2025 11:14

RISIKOHINWEISE: Die Informationen auf dieser Seite dienen ausschließlich zu Informationszwecken und sollten weder als Verkaufsangebot noch als Aufforderung zum Kauf des Wertpapiers oder einer Empfehlung zugunsten des Wertpapiers verstanden werden. Die baha GmbH und die BAWAG P.S.K. Bank für Arbeit und Wirtschaft und Österreichische Postsparkasse Aktiengesellschaft übernehmen trotz sorgfältigster Recherche keinerlei Haftung für die Richtigkeit der angegebenen Daten.

Factsheet erstellt von: [www.baha.com](http://www.baha.com)