

HEINEKEN EO 1,60

Börse: Berlin ISIN: NL0000009165 Währung: EUR Kurs: 73,80 EUR Stand: 03.04.2025

Heineken N.V. ist eine der größten Brauereien der Welt und betreibt über 160 Brauereien, Mälzereien, Apfelweinfabriken und andere Produktionsstätten in mehr als 70 Ländern. Angeführt von der Marke Heineken® verfügt die Gruppe über ein leistungsstarkes Portfolio von mehr als 250 internationalen, regionalen, lokalen und Spezialbieren und Apfelweinen. Zu den führenden Joint-Venture-Marken gehören Cristal und Kingfisher. Heineken erreicht seine globale Reichweite durch eine Kombination aus hundertprozentigen Unternehmen, Lizenzvereinbarungen und den größten Brauereien der Welt. Die Marke, die den Familiennamen des Gründers trägt - Heineken® - ist in fast jedem Land der Welt erhältlich. T, Tochtergesellschaften sowie strategische Partnerschaften und Allianzen. Der Hauptsitz von Heineken N.V. befindet sich in Amsterdam, in den Niederlanden.

Aktuelles KGV	39,35
Gewinn je Aktie	1,75
Letzte Dividende je Aktie	1,86
Aktuelle Dividendenrendite	2,71
Cash Flow je Aktie	9,82
Buchwert je Aktie	34,95
Akt. Marktkapitalisierung	38.484,98 Mil.
EBIT	3517,00 Mil.
EBIT-Marge	11,79

Industrie: Konsumgüter
 Sektor: Getränke und Nahrungsmittelherstellung
 Subsektor: -
 Anschrift: Heineken N.V., Tweede Weteringplantsoen 21, NL-1017 ZD Amsterdam
<https://www.theheinekencompany.com/>

Investor Relations: Tristan van Strien
 IR-Telefon: +31-20-5239590
 IR-Email: Investors@heineken.com

Hauptaktionäre: L'Arche Green N.V. (51.4%), BlackRock, Inc. (2.31%), Massachusetts Financial Services Company (2.15%), The Vanguard Group, Inc. (1.95%)...

Streubesitz: -
 Vorstand: Harold van den Broek, Jacco van der Linden, Magne Setnes, Marc Busain, Roland Pirmez, Ronald den Elzen, Yolanda Talamo, Glenn Caton...

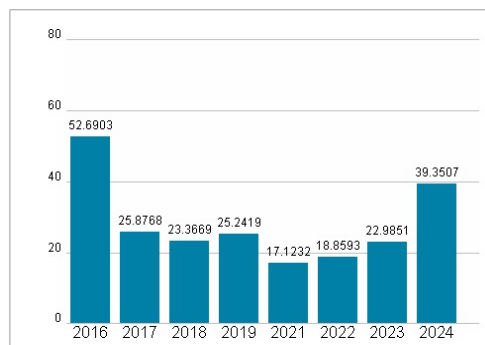
Aufsichtsrat: Jean-Marc Huët, Maarten Das, Marion M. Helmes, Michel de Carvalho, Nitin (N.) Paranjpe, Pamela Mars-Wright, Rosemary L. Ripley, Béatriz...

Mitarbeiter: 85 000
 Umsatz: 29821,00 Mil.

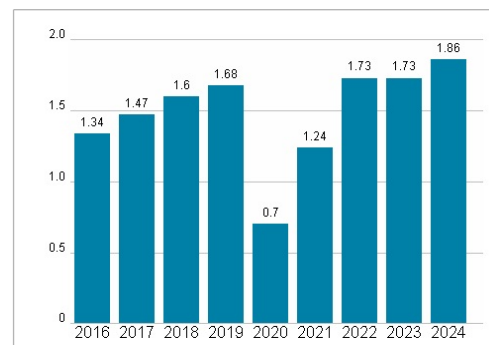


Wertentwicklung	1M	6M	1J
Performance	-8,53%	-6,48%	-16,71%
Volatilität	19,81	23,72	21,41
Volumen Ø (Stk./Tag)	14	04	04

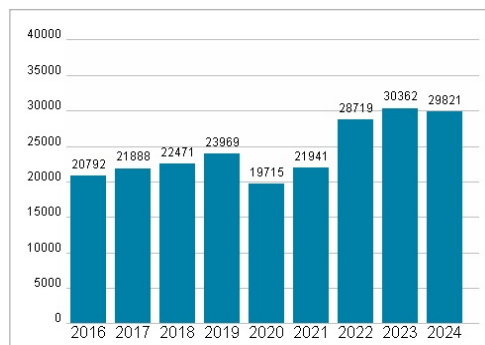
Aktuelles KGV



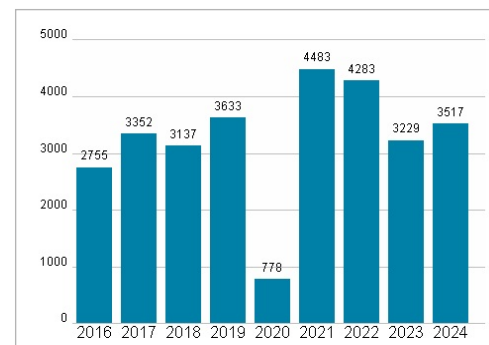
Dividende je Aktie (EUR)



Unternehmensumsatz (EUR)



EBIT (EUR)



Historische Daten: 2024 Erstellt: 04.04.2025 23:08