

# SMA SOLAR TECHNOLOG AG

Börse: München

ISIN: DE000A0DJ6J9

Währung: EUR

Kurs: 14,52 EUR

Stand: 01.04.2025

Die SMA Solar Technology AG entwickelt, produziert und vertreibt Komponenten für die Photovoltaikindustrie. Die Unternehmensgruppe konzentriert sich dabei auf die Herstellung von Solarwechselrichtern. Diese werden benötigt, um den aus Solarmodulen erzeugten Gleichstrom in Wechselstrom umzuwandeln, der ins Stromnetz eingespeist werden kann. Das Angebotsspektrum ist dabei nicht auf einzelne Modultypen oder Leistungsgrößen beschränkt, sondern an sämtliche auf dem Markt erhältliche Typen anpassbar. Neben Wechselrichtern für netzgekoppelte Anwendungen werden auch Wechselrichter für den Insel- und Backup-Betrieb angeboten. Zum Portfolio gehören außerdem Produkte zur Überwachung und zum Energiemanagement von PV-Anlagen. Darüber hinaus bietet SMA Serviceleistungen wie die Unterstützung bei der Installation und Inbetriebnahme, einen Geräte-Austauschservice sowie eine kostenlose Service-Hotline. In speziellen Schulungen werden zudem Anlagenplaner, Installateure oder Elektrofachkräfte geschult.

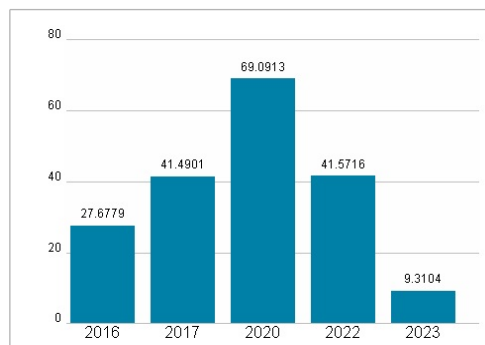
Aktuelles KGV	-
Gewinn je Aktie	-3,39
Letzte Dividende je Aktie	-
Aktuelle Dividendenrendite	-
Cash Flow je Aktie	-3,25
Buchwert je Aktie	15,95
Akt. Marktkapitalisierung	470,53 Mil.
EBIT	-93,05 Mil.
EBIT-Marge	-6,08
Industrie	Industrie
Sektor	Diversifizierte Industrieunternehmen
Subsektor	Diversifizierte Industrieunternehmen
Anschrift	SMA Solar Technology AG Sonnenallee 1 D-34266 Niestetal www.sma.de
Investor Relations	
IR-Telefon	
IR-Email	ir@SMA.de
Hauptaktionäre	SMA founders, their families and trusts (36.44%), Danfoss (20%)
Streubesitz	17,88%
Vorstand	Barbara Gregor
Aufsichtsrat	Uwe Kleinkauf, Kim Fausing, Constanze Hufenbecher, Alexa Siebert, Ilonka Nussbaumer, Martin Breul, Oliver Dietzel, Johannes Häde...
Mitarbeiter	4 282
Umsatz	1529,99 Mil.



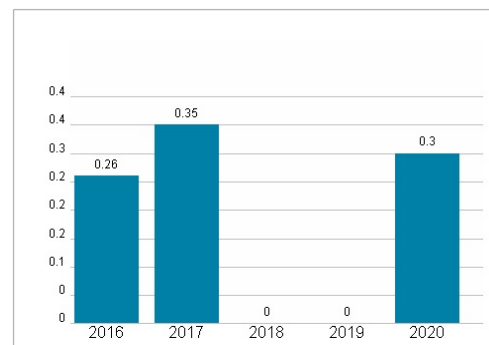
## Wertentwicklung

	1M	6M	1J
Performance	-0,41%	-19,47%	-70,67%
Volatilität	137,74	75,20	68,11
Volumen Ø (Stk./Tag)	112	110	88

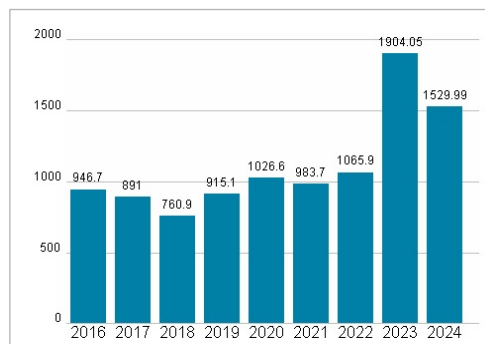
## Aktuelles KGV



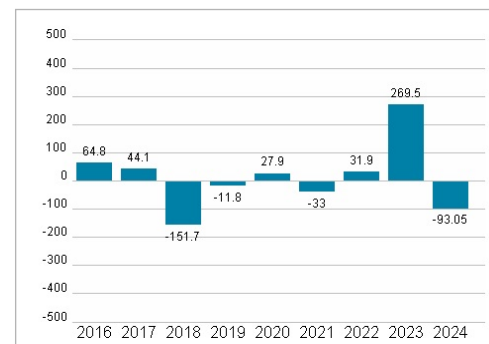
## Dividende je Aktie (EUR)



## Unternehmensumsatz (EUR)



## EBIT (EUR)



Historische Daten: 2024 Erstellt: 03.04.2025 06:29

RISIKOHINWEISE: Die Informationen auf dieser Seite dienen ausschließlich zu Informationszwecken und sollten weder als Verkaufsangebot noch als Aufforderung zum Kauf des Wertpapiers oder einer Empfehlung zugunsten des Wertpapiers verstanden werden. Die baha GmbH und die BAWAG P.S.K. Bank für Arbeit und Wirtschaft und Österreichische Postsparkasse Aktiengesellschaft übernehmen trotz sorgfältigster Recherche keinerlei Haftung für die Richtigkeit der angegebenen Daten. Factsheet erstellt von: www.baha.com