

Adyen N.V.

Börse: Nasdaq Other OTC

ISIN: NL0012969182

Währung: USD

Kurs: 1268,72 USD

Stand: 20.11.2024

Adyen ist ein niederländischer Finanzdienstleister, der eine End-to-End-Zahlungsplattform bietet. Adyen ermöglicht damit reibungslose Zahlungsabläufe – online, mobil oder auch direkt am Point of Sale. Adyen hat Niederlassungen rund um den Globus. Zu den Kunden zählen Facebook, Uber, Spotify, Casper, Bonobos und L'Oréal.

Aktuelles KGV	51,81
Gewinn je Aktie	22,52
Letzte Dividende je Aktie	-
Aktuelle Dividendenrendite	-
Cash Flow je Aktie	60,30
Buchwert je Aktie	101,60
Akt. Marktkapitalisierung	36.178,74 Mil.
EBIT	657,58 Mil.
EBIT-Marge	35,29

Industrie	Finanzdienstleister
Sektor	Besondere Finanzdienstleister
Subsektor	-

Anschrift	Adyen N.V. Simon Carmiggeltstraat 6 -50, 5th floor NL-1011DJ Amsterdam https://www.adyen.com/
-----------	---

Investor Relations	Sanne Minnema
--------------------	---------------

IR-Telefon	
------------	--

IR-Email	ir@adyen.com
----------	--

Hauptaktionäre	Baillie Gifford & Co. (5.59%), Pieter van der Does (2.98%), The Vanguard Group, Inc. (2.51%), WCM Investment Management LLC (2.38%)...
----------------	--

Streubesitz	83,50%
-------------	--------

Vorstand	Ethan Tandowsky, Roelant Prins, Mariëtte Swart, Alexander Matthey, Brooke Nayden
----------	--

Aufsichtsrat	Piero Overmars, Delfin Rueda Arroyo, Caoimhe Keogan, Pamela Ann Joseph, Joep van Beurden, Adine Grate
--------------	---

Mitarbeiter	3 764
-------------	-------

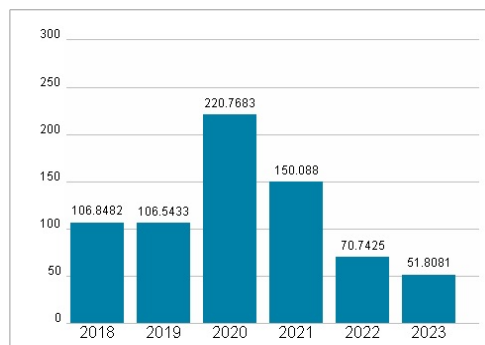
Umsatz	1863,41 Mil.
--------	--------------



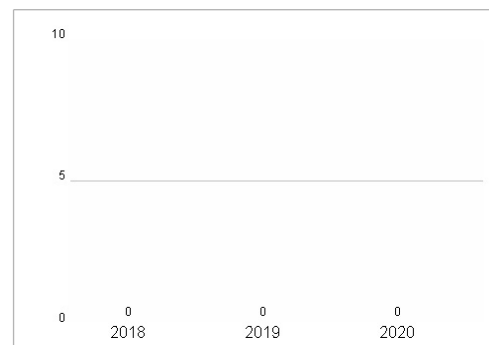
Wertentwicklung

	1M	6M	1J
Performance	-13,48%	-0,45%	+16,17%
Volatilität	41,71	53,27	50,84
Volumen Ø (Stk./Tag)	91	109	190

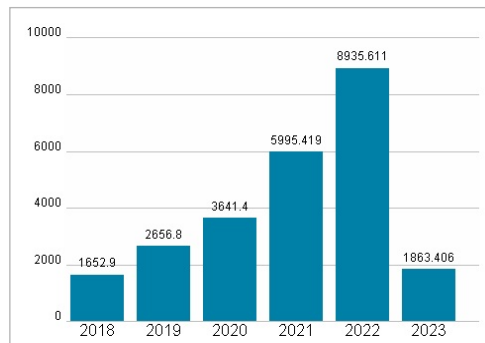
Aktuelles KGV



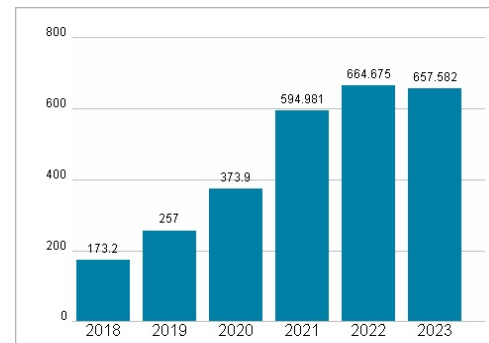
Dividende je Aktie (EUR)



Unternehmensumsatz (EUR)



EBIT (EUR)



Historische Daten: 2023 Erstellt: 22.11.2024 02:42

RISIKOHINWEIS: Die Informationen auf dieser Seite dienen ausschließlich zu Informationszwecken und sollten weder als Verkaufsangebot noch als Aufforderung zum Kauf des Wertpapiers oder einer Empfehlung zugunsten des Wertpapiers verstanden werden. Die baha GmbH und die BAWAG P.S.K. Bank für Arbeit und Wirtschaft und Österreichische Postsparkasse Aktiengesellschaft übernehmen trotz sorgfältigster Recherche keinerlei Haftung für die Richtigkeit der angegebenen Daten.

Factsheet erstellt von: www.baha.com