

ADYEN N.V. EO-,01

Börse: Düsseldorf

ISIN: NL0012969182

Währung: EUR

Kurs: 1387,00 EUR

Stand: 04.11.2024

Adyen ist ein niederländischer Finanzdienstleister, der eine End-to-End-Zahlungsplattform bietet. Adyen ermöglicht damit reibungslose Zahlungsabläufe – online, mobil oder auch direkt am Point of Sale. Adyen hat Niederlassungen rund um den Globus. Zu den Kunden zählen Facebook, Uber, Spotify, Casper, Bonobos und L'Oréal.

| | |
|----------------------------|----------------|
| Aktuelles KGV | 51,81 |
| Gewinn je Aktie | 22,52 |
| Letzte Dividende je Aktie | - |
| Aktuelle Dividendenrendite | - |
| Cash Flow je Aktie | 60,30 |
| Buchwert je Aktie | 101,60 |
| Akt. Marktkapitalisierung | 36.178,74 Mil. |
| EBIT | 657,58 Mil. |
| EBIT-Marge | 35,29 |

Industrie Finanzdienstleister

Sektor Besondere Finanzdienstleister

Subsektor -

Anschrift
Adyen N.V.
Simon Carmiggeltstraat 6 -50, 5th floor
NL-1011DJ Amsterdam
<https://www.adyen.com/>

Investor Relations Sanne Minnema

IR-Telefon

IR-Email
ir@adyen.com

Hauptaktionäre
Baillie Gifford & Co. (5.59%), Pieter van der Does (2.98%), The Vanguard Group, Inc. (2.51%), WCM Investment Management LLC (2.38%)...

Streubesitz 83,50%

Vorstand
Ethan Tandowsky, Roelant Prins, Mariëtte Swart, Alexander Matthey, Brooke Nayden

Aufsichtsrat
Piero Overmars, Delfin Rueda Arroyo, Caoimhe Keogan, Pamela Ann Joseph, Joep van Beurden, Adine Grate

Mitarbeiter 3 764

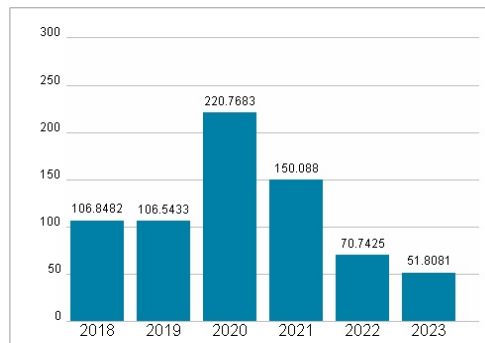
Umsatz 1863,41 Mil.



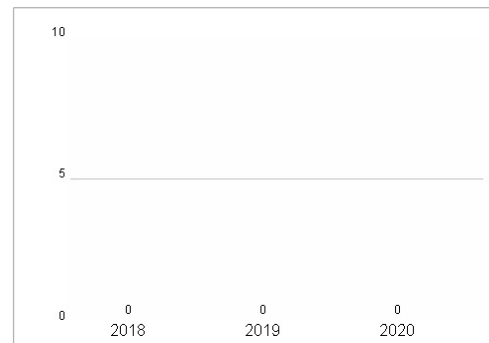
Wertentwicklung

| | 1M | 6M | 1J |
|----------------------|--------|---------|---------|
| Performance | +4,55% | +22,23% | +98,67% |
| Volatilität | 21,56 | 34,64 | 53,27 |
| Volumen Ø (Stk./Tag) | 01 | 00 | 01 |

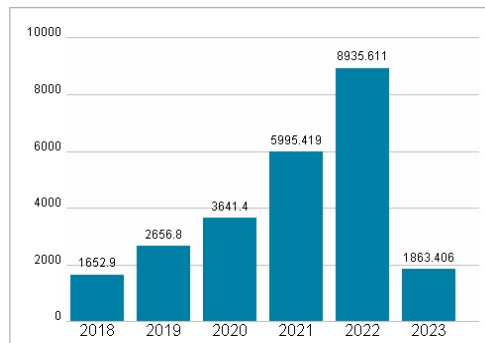
Aktuelles KGV



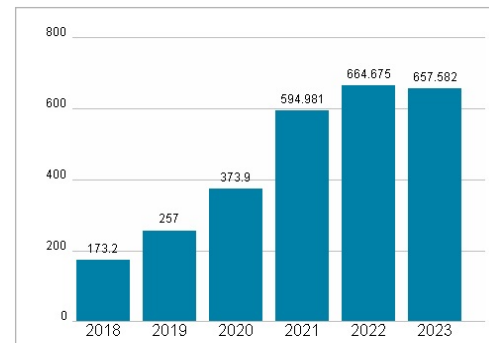
Dividende je Aktie (EUR)



Unternehmensumsatz (EUR)



EBIT (EUR)



Historische Daten: 2023

Erstellt: 06.11.2024 02:57

RISIKOHINWEIS: Die Informationen auf dieser Seite dienen ausschließlich zu Informationszwecken und sollten weder als Verkaufsangebot noch als Aufforderung zum Kauf des Wertpapiers oder einer Empfehlung zugunsten des Wertpapiers verstanden werden. Die baha GmbH und die BAWAG P.S.K. Bank für Arbeit und Wirtschaft und Österreichische Postsparkasse Aktiengesellschaft übernehmen trotz sorgfältigster Recherche keinerlei Haftung für die Richtigkeit der angegebenen Daten.

Factsheet erstellt von: www.baha.com