

# SIKA N

Börse: SIX Swiss Exchange

ISIN: CH0418792922

Währung: CHF

Kurs: 227,20 CHF

Stand: 20.01.2025

Die Sika AG ist ein global tätiges Unternehmen der Spezialitätenchemie. Sika beliefert die Bau- sowie die Fertigungsindustrie (Fahrzeug-, Geräte- und Gebäudeelementbau). Das Unternehmen ist führend im Bereich Prozessmaterialien für das Dichten, Kleben, Dämpfen, Verstärken und Schützen von Tragstrukturen. Im Produktsortiment führt Sika Betonzusatzmittel, Spezialmörtel, Dicht- und Klebstoffe, Dämpf- und Verstärkungsmaterialien, Systeme für die strukturelle Verstärkung, Industrieböden sowie Bedachungs- und Gebäudeabdichtungssysteme.

Aktuelles KGV	39,36
Gewinn je Aktie	6,95
Letzte Dividende je Aktie	3,30
Aktuelle Dividendenrendite	1,21
Cash Flow je Aktie	10,77
Buchwert je Aktie	38,77
Akt. Marktkapitalisierung	41.797,55 Mil.
EBIT	1549,10 Mil.
EBIT-Marge	13,78

Industrie	Rohstoffe
Sektor	Chemie
Subsektor	-
Anschrift	

	Sika AG
	Zugerstraße 50
	CH-6341 Baar
	www.sika.com/

Investor Relations	Christine Kukan
IR-Telefon	+41 58 436 68 18

IR-Email	kukan.christine@ch.sika.com
----------	-----------------------------

Hauptaktionäre	BlackRock Inc. (7.7%), UBS Fund Management (5.649%), William H. Gates and Melinda French Gates (5.3%), The Capital Group Companies
----------------	--

Streubesitz	94,40%
-------------	--------

Vorstand	Adrian Widmer, Christoph Ganz, Ivo Schädler, Mike Campion, Patricia Heidtman, Philippe Jost, Raffaella Marzi
----------	--

Aufsichtsrat	Thierry F.J. Vanlancker, Justin Marshall Howell, Monika Ribar, Paul Schuler, Viktor Waldemar Balli, Gordana Landen, Lucrece Foufopoulos-De...
--------------	---

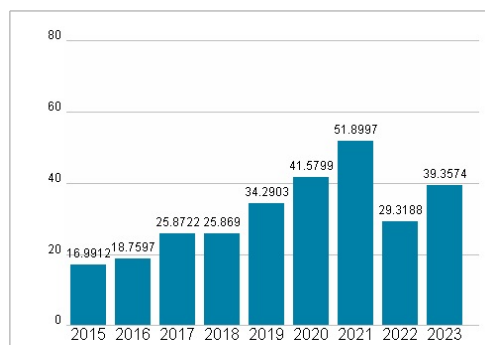
Mitarbeiter	33 547
-------------	--------

Umsatz	11238,60 Mil.
--------	---------------

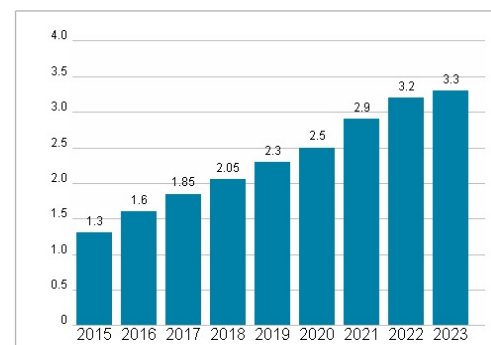


Wertentwicklung	1M	6M	1J
Performance	+5,91%	-13,92%	-3,09%
Volatilität	11,83	21,39	19,82
Volumen Ø (Stk./Tag)	378 984	295 677	282 501

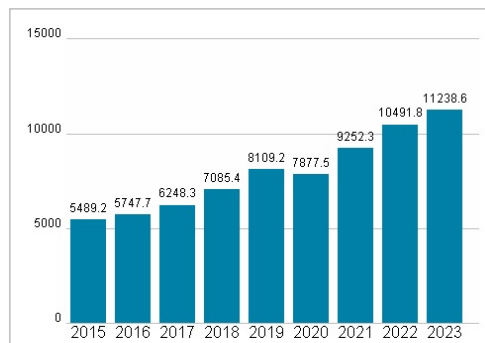
## Aktuelles KGV



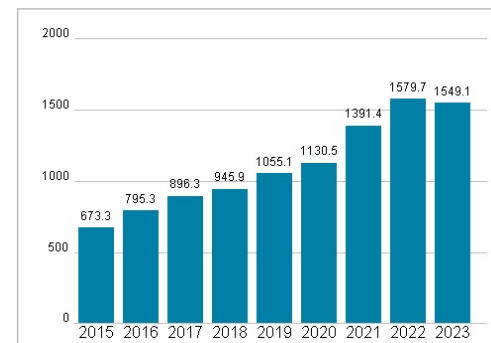
## Dividende je Aktie (CHF)



## Unternehmensumsatz (CHF)



## EBIT (CHF)



Historische Daten: 2023 Erstellt: 21.01.2025 15:11

RISIKOHINWEISE: Die Informationen auf dieser Seite dienen ausschließlich zu Informationszwecken und sollten weder als Verkaufsangebot noch als Aufforderung zum Kauf des Wertpapiers oder einer Empfehlung zugunsten des Wertpapiers verstanden werden. Die baha GmbH und die BAWAG P.S.K. Bank für Arbeit und Wirtschaft und Österreichische Postsparkasse Aktiengesellschaft übernehmen trotz sorgfältigster Recherche keinerlei Haftung für die Richtigkeit der angegebenen Daten.

Factsheet erstellt von: www.baha.com