

# PIERER Mobility AG

Börse: Wien

ISIN: AT0000KTMIO2

Währung: EUR

Kurs: 11,00 EUR

Stand: 19.12.2024

Die PIERER Mobility AG ist die Holdinggesellschaft von KTM AG, einem der führenden Motorradhersteller Europas. Mit dem Fokus auf das Premiumsegment vereint das Unternehmen die Marken KTM, GASGAS, Husqvarna und MV Agusta unter einem Dach. Zum Premium-Markensortiment zählen auch die Hochleistungskomponenten der Marke WP und die speziellen KTM X-BOW Hochleistungsportwagen. Husqvarna und GASGAS Elektrofahrräder sowie Fahrräder der Marke Felt komplementieren das Zweiradsortiment von PIERER Mobility.

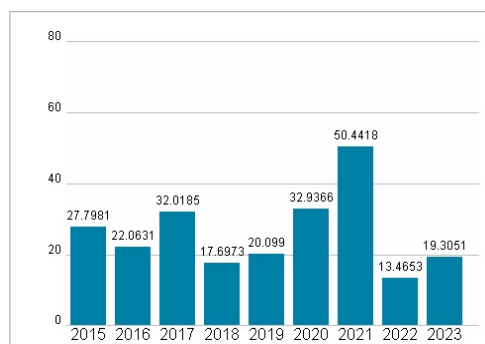
|                            |  |
|----------------------------|--|
| Aktuelles KGV              | 19,31  |
| Gewinn je Aktie            | 2,37   |
| Letzte Dividende je Aktie  | 0,50   |
| Aktuelle Dividendenrendite | 1,09   |
| Cash Flow je Aktie         | -3,28  |
| Buchwert je Aktie          | 26,76  |
| Akt. Marktkapitalisierung  | 1.547,88 Mil.  |
| EBIT                       | 160,02 Mil.  |
| EBIT-Marge                 | 6,01   |
| Industrie                  | Konsumgüter  |
| Sektor                     | Automobil und Zulieferer   |
| Subsektor                  | -  |
| Anschrift                  | PIERER Mobility AG<br>Edisonstraße 1<br>A-4600 Wels<br><a href="https://www.pierermobility.com/">https://www.pierermobility.com/</a> |
| Investor Relations         | Melinda Busáné<br>Rallér   |
| IR-Telefon                 | +43 (0) 1 533 1 433 70   |
| IR-Email                   | ir@pierermobility.com  |
| Hauptaktionäre             | Pierer Bajaj AG (74.16%), free float (25.75%), Pierer Konzerngesellschaft mbH (0.09%)  |
| Streubesitz                | 25,60%   |
| Vorstand                   | Hubert Trunkenpolz, Florian Kecht, Alex Pierer, Rudolf Wiesbeck, Gottfried Neumeister  |
| Aufsichtsrat               | Josef Blazicek, Rajiv Bajaj, Iris Filzwieser, Michaela Friepess, Srinivasan Ravikumar, Friedrich Roithner                            |
| Mitarbeiter                | 6 184  |
| Umsatz                     | 2661,21 Mil.   |



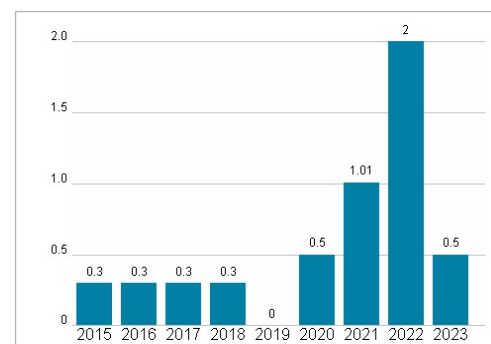
## Wertentwicklung

|                      | 1M      | 6M      | 1J      |
|----------------------|---------|---------|---------|
| Performance          | +63,19% | -49,14% | -68,60% |
| Volatilität          | 229,68  | 116,65  | 87,86   |
| Volumen Ø (Stk./Tag) | 76 676  | 23 096  | 12 928  |

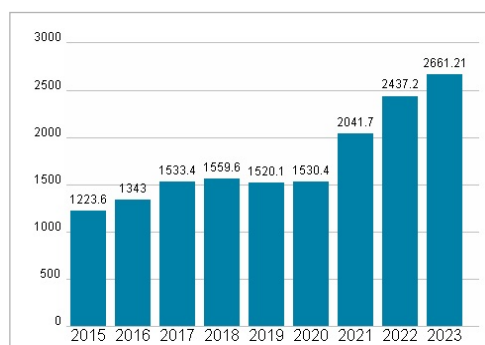
## Aktuelles KGV



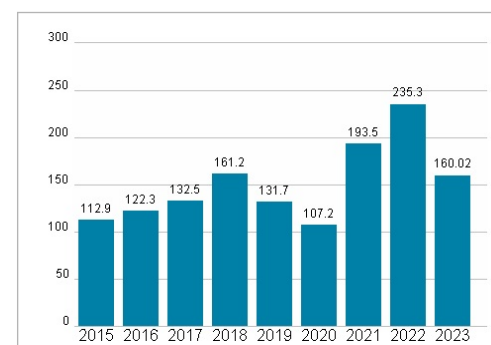
## Dividende je Aktie (EUR)



## Unternehmensumsatz (EUR)



## EBIT (EUR)



Historische Daten: 2023 Erstellt: 22.12.2024 04:14