

PIERER MOBILITY AG

Börse: TradeGate

ISIN: AT0000KTM102

Währung: EUR

Kurs: 18,00 EUR

Stand: 03.04.2025

Die PIERER Mobility AG ist die Holdinggesellschaft von KTM AG, einem der führenden Motorradhersteller Europas. Mit dem Fokus auf das Premiumsegment vereint das Unternehmen die Marken KTM, GASGAS, Husqvarna und MV Agusta unter einem Dach. Zum Premium-Markensortiment zählen auch die Hochleistungskomponenten der Marke WP und die speziellen KTM X-BOW Hochleistungssportwagen. Husqvarna und GASGAS Elektrofahrräder sowie Fahrräder der Marke Felt komplementieren das Zweiradsortiment von PIERER Mobility.

| | |
|----------------------------|---------------|
| Aktuelles KGV | 19,31 |
| Gewinn je Aktie | 2,37 |
| Letzte Dividende je Aktie | 0,50 |
| Aktuelle Dividendenrendite | 1,09 |
| Cash Flow je Aktie | -3,28 |
| Buchwert je Aktie | 26,76 |
| Akt. Marktkapitalisierung | 1.547,88 Mil. |
| EBIT | 160,02 Mil. |
| EBIT-Marge | 6,01 |

| | |
|-----------|--------------------------|
| Industrie | Konsumgüter |
| Sektor | Automobil und Zulieferer |
| Subsektor | - |

| | |
|--------------------|--|
| Anschrift | PIERER Mobility AG Edisonstraße 1 A-4600 Wels https://www.pierermobility.com/ |
| Investor Relations | Melinda Busáné Bellér |
| IR-Telefon | +43 (0) 1 533 1 433 – 70 |
| IR-Email | ir@pierermobility.com |

| | |
|----------------|---|
| Hauptaktionäre | Pierer Bajaj AG (74.16%), free float (25.75%), Pierer Konzerngesellschaft mbH (0.09%) |
|----------------|---|

| | |
|-------------|--------|
| Streubesitz | 25,60% |
|-------------|--------|

| | |
|----------|---|
| Vorstand | Hubert Trunkenpolz, Florian Kecht, Alex Pierer, Rudolf Wiesbeck, Gottfried Neumeister |
|----------|---|

| | |
|--------------|---|
| Aufsichtsrat | Josef Blazicek, Rajiv Bajaj, Iris Filzwieser, Michaela Friepess, Srinivasan Ravikumar, Friedrich Roithner |
|--------------|---|

| | |
|-------------|-------|
| Mitarbeiter | 6 184 |
|-------------|-------|

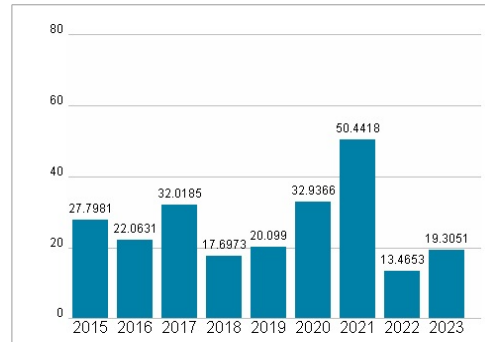
| | |
|--------|--------------|
| Umsatz | 2661,21 Mil. |
|--------|--------------|



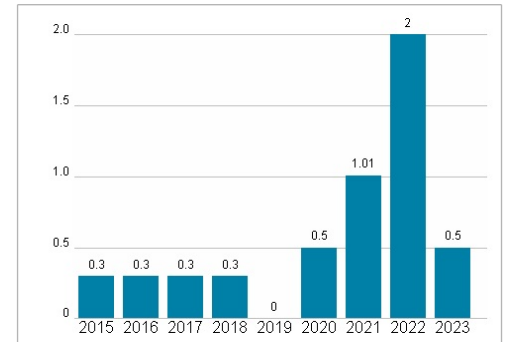
Wertentwicklung

| | 1M | 6M | 1J |
|----------------------|---------|---------|---------|
| Performance | -33,10% | -42,65% | -68,14% |
| Volatilität | 68,14 | 140,07 | 103,52 |
| Volumen Ø (Stk./Tag) | 4 257 | 17 485 | 8 936 |

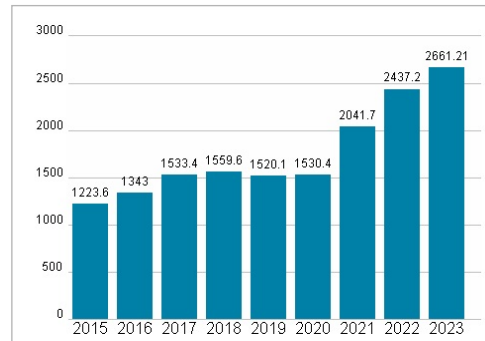
Aktuelles KGV



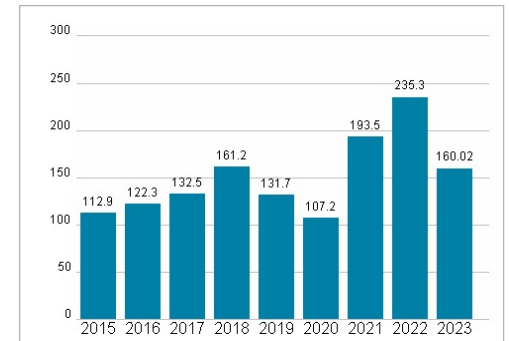
Dividende je Aktie (EUR)



Unternehmensumsatz (EUR)



EBIT (EUR)



Historische Daten: 2023

Erstellt: 04.04.2025 08:17