

# BE SEMICON.INDSINH.EO-,01

Börse: Lang & Schwarz

ISIN: NL0012866412

Währung: EUR

Kurs: 130,10 EUR

Stand: 22.12.2024

BE Semiconductor Industries N.V. (Besi) entwickelt hochmoderne Montageverfahren und -anlagen für Leadframe-, Substrat- und Wafer-Level-Packaging-Anwendungen in einer Vielzahl von Endverbrauchermärkten wie Elektronik, mobiles Internet, Cloud-Server, Computer, Automobil, Industrie, LED und Solarenergie.

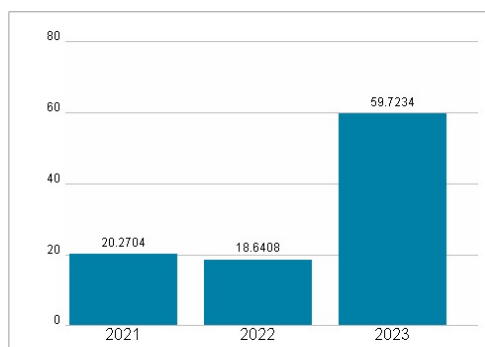
|                            |  |
|----------------------------|--|
| Aktuelles KGV              | 59,72  |
| Gewinn je Aktie            | 2,28   |
| Letzte Dividende je Aktie  | 2,15   |
| Aktuelle Dividendenrendite | 1,58   |
| Cash Flow je Aktie         | 2,69   |
| Buchwert je Aktie          | 5,44   |
| Akt. Marktkapitalisierung  | 10.576,07 Mil.   |
| EBIT                       | 213,39 Mil.  |
| EBIT-Marge                 | 36,86  |
| Industrie                  | Industrie  |
| Sektor                     | Maschinenbau   |
| Subsektor                  | -  |
| Anschrift                  | BE Semiconductor Industries N.V.<br>NL-6921 RW Duiven<br>Gelderland<br>www.besi.com  |
| Investor Relations         | Claudia Vissers  |
| IR-Telefon                 | + 31 26 319 4500   |
| IR-Email                   |  |
| Hauptaktionäre             | BlackRock, Inc. (10.11%), FMR, LLC. (6%), Group-owned stock (5%), Goldman Sachs Group Inc (4.28%), Norges Bank (3.29%), T. Rowe Price... |
| Streubesitz                | 95,60%   |
| Vorstand                   | Ruurd Boomsma, Christoph Scheiring, Bart Berenbak, Peter Wiedner, Jeroen Kleijburg, Henk-Jan Jonge Poerink, J.K. Park, René Hendriks...  |
| Aufsichtsrat               | Richard Blickman, Carlo Bozotti, Elke Eckstein, Niek Hoek, Laura Oliphant  |
| Mitarbeiter                | 1 736  |
| Umsatz                     | 578,86 Mil.  |



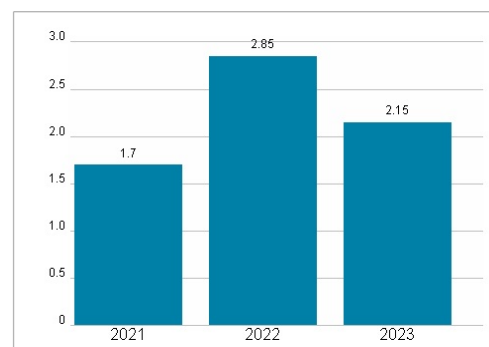
## Wertentwicklung

|                      | 1M      | 6M      | 1J     |
|----------------------|---------|---------|--------|
| Performance          | +20,12% | -12,28% | -2,18% |
| Volatilität          | 34,83   | 52,73   | 51,74  |
| Volumen Ø (Stk./Tag) | 00      | 00      | 00     |

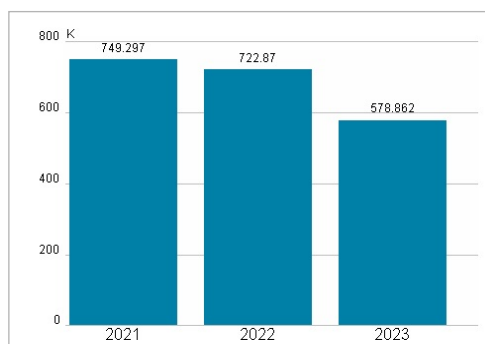
## Aktuelles KGV



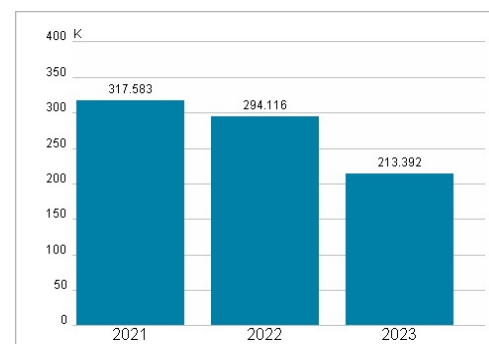
## Dividende je Aktie (EUR)



## Unternehmensumsatz (EUR)



## EBIT (EUR)



Historische Daten: 2023

Erstellt: 25.12.2024 06:21

RISIKOHINWEISE: Die Informationen auf dieser Seite dienen ausschließlich zu Informationszwecken und sollten weder als Verkaufsangebot noch als Aufforderung zum Kauf des Wertpapiers oder einer Empfehlung zugunsten des Wertpapiers verstanden werden. Die baha GmbH und die BAWAG P.S.K. Bank für Arbeit und Wirtschaft und Österreichische Postsparkasse Aktiengesellschaft übernehmen trotz sorgfältigster Recherche keinerlei Haftung für die Richtigkeit der angegebenen Daten.

Factsheet erstellt von: www.baha.com