

BB BIOTECH NAM. SF 0,20

Börse: Frankfurt

ISIN: CH0038389992

Währung: EUR

Kurs: 38,50 EUR

Stand: 21.11.2024

Die BB Biotech AG ist eine der größten Beteiligungsgesellschaften der Welt, die über ihre Tochtergesellschaften ausschließlich in Unternehmen der Bio- und Gentechnologie sowie der Pharmaindustrie investiert. Der Verwaltungsrat des Unternehmens, darunter ein Nobelpreisträger, verfügt über langjährige Erfahrung in der Biotechnologie und der pharmazeutischen Industrie. Für die Fundamentalanalyse und die Vermögensverwaltung der BB Biotech wird auf die Molekularbiologen, Ärzte und Finanzspezialisten der Bellevue Asset Management Gruppe zurückgegriffen. BB Biotech investiert ausschließlich in Unternehmen, die ein ausgezeichnetes Management, eine solide Wirtschafts- und Technologiebasis und eine gesunde Finanzstruktur aufweisen.

| | |
|----------------------------|---------------|
| Aktuelles KGV | - |
| Gewinn je Aktie | -3,73 |
| Letzte Dividende je Aktie | 2,00 |
| Aktuelle Dividendenrendite | 4,68 |
| Cash Flow je Aktie | 3,94 |
| Buchwert je Aktie | 41,94 |
| Akt. Marktkapitalisierung | 2.368,35 Mil. |
| EBIT | 0,00 Mil. |
| EBIT-Marge | - |

| | |
|-----------|---|
| Industrie | Finanzdienstleister |
| Sektor | Besondere Finanzdienstleister |
| Subsektor | Verschiedene Finanzen |
| Anschrift | BB Biotech AG Schwertstraße 6 CH-8200 Schaffhausen/Schweiz www.bbbiotech.com |

| | |
|--------------------|------------------------------|
| Investor Relations | Dr. Silvia Siegfried-Schwarz |
| IR-Telefon | +41-44-267-7266 |
| IR-Email | ssc@bellevue.ch |

| | |
|----------------|--|
| Hauptaktionäre | Freefloat (96.47%), Lazard Asset Management LLC, New York, USA (3.53%) |
|----------------|--|

| | |
|-------------|---------|
| Streubesitz | 100,00% |
|-------------|---------|

| | |
|----------|--|
| Vorstand | |
|----------|--|

| | |
|--------------|--|
| Aufsichtsrat | Dr. Thomas von Planta, Dr. Clive Meanwell, Laura Hamill, Dr. Pearl Huang, Camilla Soenderby, Prof. Dr. Mads Krogsgaard Thomsen |
|--------------|--|

| | |
|-------------|----|
| Mitarbeiter | 94 |
|-------------|----|

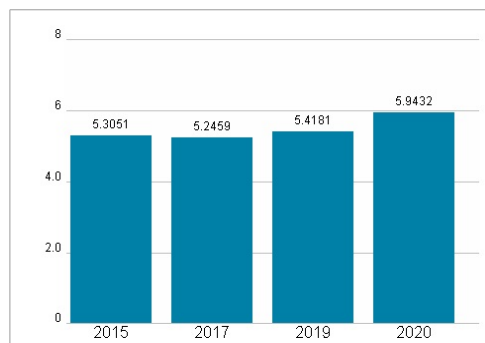
| | |
|--------|-----------|
| Umsatz | 0,53 Mil. |
|--------|-----------|



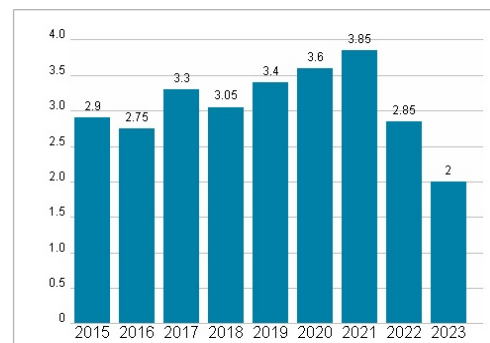
Wertentwicklung

| | 1M | 6M | 1J |
|----------------------|--------|--------|--------|
| Performance | -3,69% | -4,62% | -2,49% |
| Volatilität | 30,38 | 26,27 | 27,84 |
| Volumen Ø (Stk./Tag) | 3 357 | 3 174 | 3 558 |

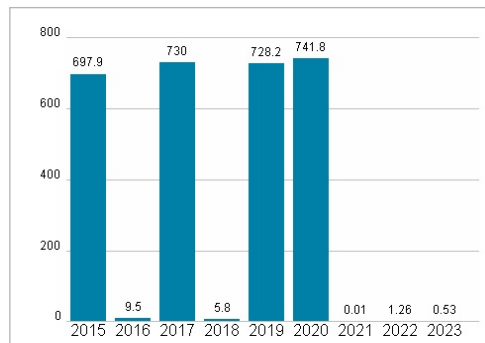
Aktuelles KGV



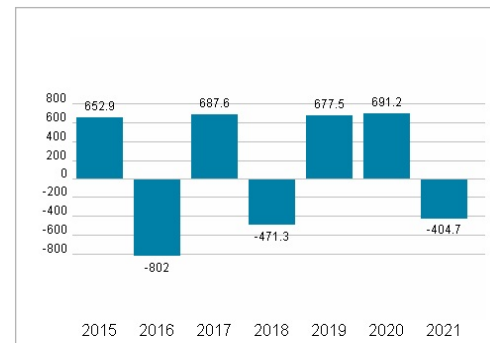
Dividende je Aktie (CHF)



Unternehmensumsatz (CHF)



EBIT (CHF)



Historische Daten: 2023

Erstellt: 23.11.2024 01:17

RISIKOHINWEISE: Die Informationen auf dieser Seite dienen ausschließlich zu Informationszwecken und sollten weder als Verkaufsangebot noch als Aufforderung zum Kauf des Wertpapiers oder einer Empfehlung zugunsten des Wertpapiers verstanden werden. Die baha GmbH und die BAWAG P.S.K. Bank für Arbeit und Wirtschaft und Österreichische Postsparkasse Aktiengesellschaft übernehmen trotz sorgfältigster Recherche keinerlei Haftung für die Richtigkeit der angegebenen Daten.

Factsheet erstellt von: www.baha.com