

SERVICEWARE SE INH O.N.

Börse: TradeGate

ISIN: DE000A2G8X3I

Währung: EUR

Kurs: 13,90 EUR

Stand: 03.04.2025

Serviceware SE ist ein führender Anbieter von Softwarelösungen zur Digitalisierung und Automatisierung von Serviceprozessen. Das Unternehmen bietet eine durchgängige Plattform, über welche Unternehmen ihre Servicequalität steigern und ihre Servicekosten effizient managen können. Die integrierte und modulare ESM-Plattform deckt alle Dienstleistungsbereiche wie IT Service Management, Customer Service Management, Field Service Management, Shared Service Management oder Financial Management ab. Sie besteht aus den proprietären Softwarelösungen helpLine (Service Management), anafee (Financial Management) und Careware (Field und Customer Service Management). Das Unternehmen hat zahlreiche Kunden aus verschiedensten Branchen, darunter DAX-Unternehmen und andere deutsche Großunternehmen.

Aktuelles KGV	-
Gewinn je Aktie	-0,38
Letzte Dividende je Aktie	-
Aktuelle Dividendenrendite	-
Cash Flow je Aktie	-0,02
Buchwert je Aktie	4,40
Akt. Marktkapitalisierung	102,69 Mil.
EBIT	-3,98 Mil.
EBIT-Marge	-4,35
Industrie	Technologie

Sektor Software

Subsektor -

Anschrift
 Serviceware SE
 Carl-Zeiss-Str. 16
 D-65520 Bad Camberg
<https://serviceware.se/de/>

Investor Relations Axel Mühlhaus

IR-Telefon +49-69-905-505-52

IR-Email
serviceware@edicto.de

Hauptaktionäre
 Free Float (37.2%),Dirk K. Martin (31.4%),Harald Popp (31.4%)

Streubesitz -

Vorstand
 Harald Popp, Dr. Alexander Becker

Aufsichtsrat
 Christoph Debus, Harald Popp, Ingo Bollhöfer

Mitarbeiter 479


Umsatz 91,53 Mil.



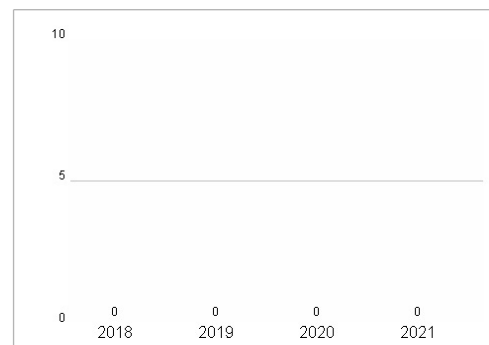
Wertentwicklung

	1M	6M	1J
Performance	-9,66%	0,00%	+11,02%
Volatilität	56,01	45,34	45,08
Volumen Ø (Stk./Tag)	1 600	1 280	1 162

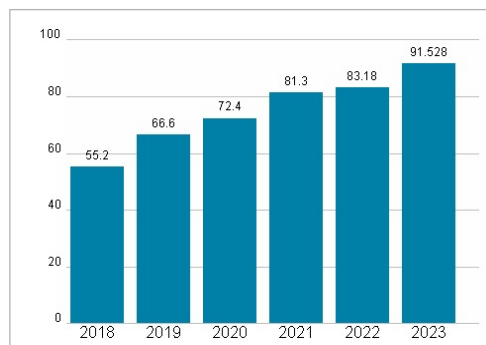
Aktuelles KGV



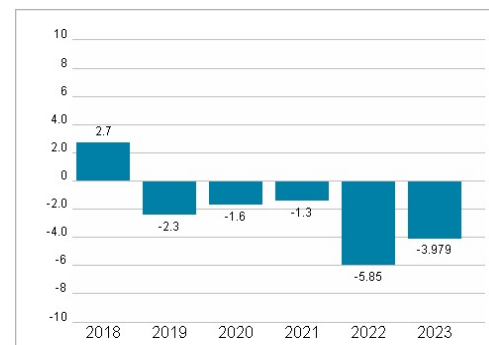
Dividende je Aktie (EUR)



Unternehmensumsatz (EUR)



EBIT (EUR)



Historische Daten: 2023

Erstellt: 06.04.2025 09:44

RISIKOHINWEISE: Die Informationen auf dieser Seite dienen ausschließlich zu Informationszwecken und sollten weder als Verkaufsangebot noch als Aufforderung zum Kauf des Wertpapiers oder einer Empfehlung zugunsten des Wertpapiers verstanden werden. Die baha GmbH und die BAWAG P.S.K. Bank für Arbeit und Wirtschaft und Österreichische Postsparkasse Aktiengesellschaft übernehmen trotz sorgfältigster Recherche keinerlei Haftung für die Richtigkeit der angegebenen Daten.

Factsheet erstellt von: www.baha.com