

SPOTIFY TECH. S.A. EUR 1

Börse: Düsseldorf

ISIN: LU1778762911

Währung: EUR

Kurs: 434,05 EUR

Stand: 19.12.2024

Spotify ist ein Streaming-Dienst für Musik, Hörbücher und Videos. Über die Plattform können Nutzer in über 65 Ländern Musiktitel auf technischen Geräten wie dem Smartphone oder Tablet über das Internet hören. Das Grundmodell ist für die Nutzer kostenlos verfügbar und wird über Werbeeinnahmen finanziert. Die kostenpflichtige Premium-Version bietet weitere Funktionen, ohne Werbeunterbrechungen.

| | |
|----------------------------|---|
| Aktuelles KGV | - |
| Gewinn je Aktie | -0,18 |
| Letzte Dividende je Aktie | - |
| Aktuelle Dividendenrendite | - |
| Cash Flow je Aktie | 1,89 |
| Buchwert je Aktie | 11,08 |
| Akt. Marktkapitalisierung | 39.751,72 Mil. |
| EBIT | 94,00 Mil. |
| EBIT-Marge | 0,97 |
| Industrie | Internet |
| Sektor | Internet |
| Subsektor | Internetsoftware und Dienstleistungen |
| Anschrift | Spotify Technology SA 42-44, avenue de la Gare L- 1610 Luxemburg https://www.spotify.com/ |
| Investor Relations | |
| IR-Telefon | |
| IR-Email | ir@spotify.com |
| Hauptaktionäre | Freefloat (35.8%), Daniel Ek (16.7%), Baillie Gifford & Co (11.5%), Martin Lorentzon (10.9%), Morgan Stanley (9%), Tencent (8.7%), T... |
| Streubesitz | - |
| Vorstand | Paul Vogel, Alex Norström, Dawn Ostroff, Gustav Söderström, Horacio Gutierrez, Katarina Berg |
| Aufsichtsrat | Daniel Ek, Barry McCarthy, Christopher Marshall, Cristina Stenbeck, Heidi O'Neill, Martin Lorentzon, Mona Sutphen, Padmasree Warrior... |
| Mitarbeiter | 6 617 |
| Umsatz | 9668,00 Mil. |



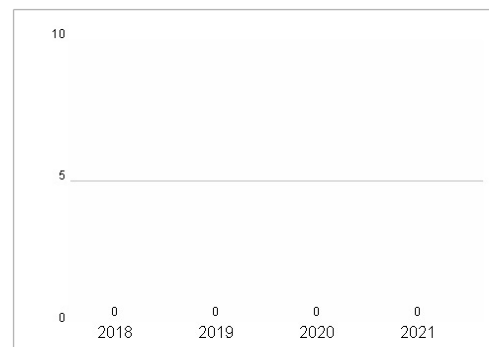
Wertentwicklung

| | 1M | 6M | 1J |
|----------------------|--------|---------|----------|
| Performance | -3,52% | +49,84% | +158,01% |
| Volatilität | 29,26 | 36,77 | 37,73 |
| Volumen Ø (Stk./Tag) | 01 | 01 | 02 |

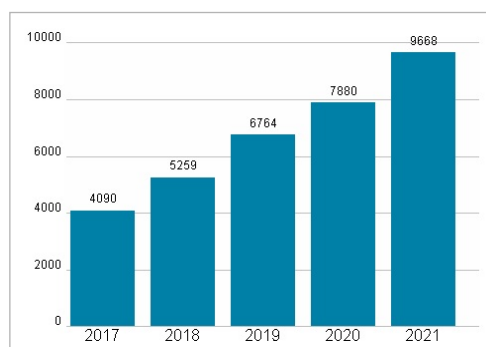
Aktuelles KGV



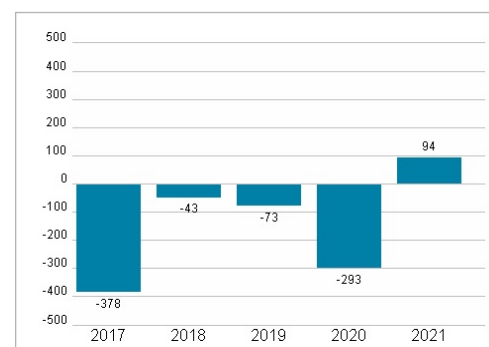
Dividende je Aktie (EUR)



Unternehmensumsatz (EUR)



EBIT (EUR)



Historische Daten: 2021 Erstellt: 23.12.2024 03:00