

KINGSPAN GRP PLC EO-,13

Börse: Berlin

ISIN: IE0004927939

Währung: EUR

Kurs: 73,80 EUR

Stand: 21.11.2024

Die Kingspan Group stellt nachhaltige Produkte für die Bauindustrie her. Zum Portfolio gehören Sandwichelemente, Dämmplatten und andere Dämmprodukte beispielsweise für Dächer, Wände, Rohre und Lüftungsanlagen, Montage- und Doppelböden, Stahlrahmen, Lösungen für Solarmodule, umweltfreundliche Kraftstoff- und Wasserspeicherlösungen sowie Warmwassersysteme. Das Unternehmen legt besonderen Wert auf Nachhaltigkeit, Umweltfreundlichkeit und das Einsparen von Energie. Alle Produkte werden mit diesem Ziel entwickelt und sollen einen Beitrag zur Reduzierung des Energieverbrauchs leisten. Das Unternehmen generiert einen Großteil seiner Einnahmen in Irland und Großbritannien ist aber auch im restlichen Europa sowie Nord-Amerika und Australien mit Niederlassungen und Werken vertreten.

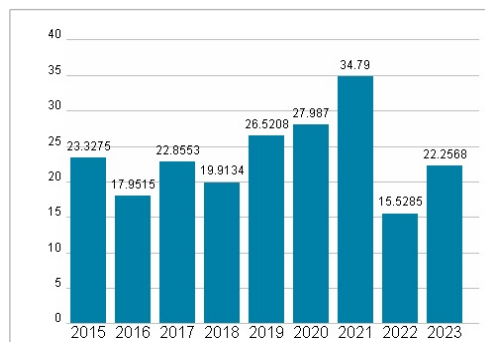
Aktuelles KGV	22,26
Gewinn je Aktie	3,52
Letzte Dividende je Aktie	0,53
Aktuelle Dividendenrendite	0,67
Cash Flow je Aktie	6,39
Buchwert je Aktie	21,17
Akt. Marktkapitalisierung	14.251,00 Mil.
EBIT	835,20 Mil.
EBIT-Marge	10,32
Industrie	Industrie
Sektor	Bau- und Baustoffe
Subsektor	Baustoffe
Anschrift	Kingspan Group plc Dublin Road, Kingscourt Cavan, Ireland www.kingspan.com
Investor Relations	Catriona Nicholson
IR-Telefon	
IR-Email	ir@kingspan.ie
Hauptaktionäre	Eugene Murtagh (14.88%), The Capital Group Companies, Inc. (7.99%), BlackRock, Inc. (6.98%), FMR LLC (5.03%), Generation Investment Management
Streubesitz	-
Vorstand	Geoff Doherty, Gilbert McCarthy, Alan Lawlor, Dominic Van den Bossche, Bill Minnock, Liam McDaniel, Russell Shiels, Donal Curtin, Keara...
Aufsichtsrat	Jost Massenbergh, Gene M. Murtagh, Louise Phelan, Senan Murphy, Éimear Moloney, Paul Murtagh, Anne Heraty, Linda Hickey, Russell Shiels
Mitarbeiter	-
Umsatz	8090,60 Mil.



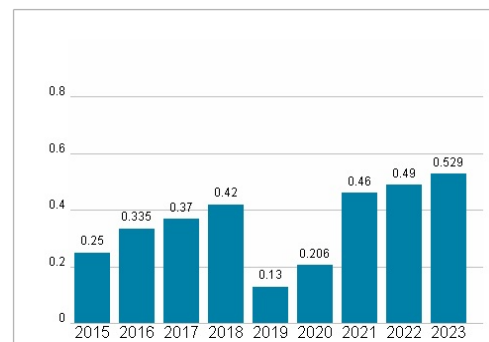
Wertentwicklung

	1M	6M	1J
Performance	-9,62%	-15,98%	+6,67%
Volatilität	31,32	26,46	26,20
Volumen Ø (Stk./Tag)	00	00	00

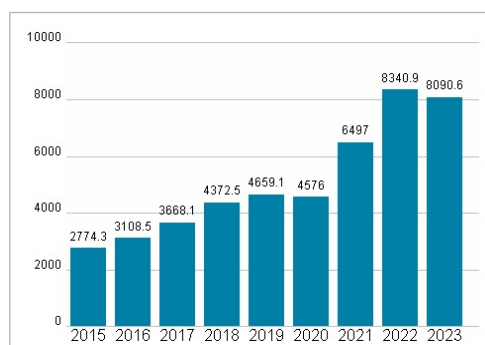
Aktuelles KGV



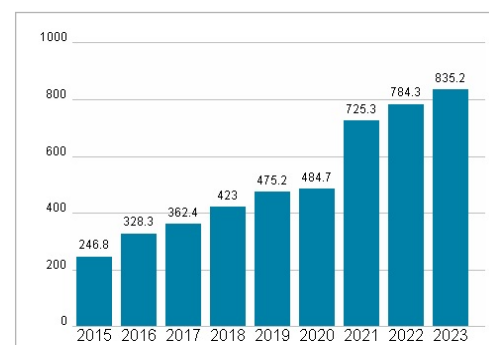
Dividende je Aktie (EUR)



Unternehmensumsatz (EUR)



EBIT (EUR)



Historische Daten: 2023 Erstellt: 22.11.2024 18:54