

NEXT PLC

LS 0,10

Börse: TradeGate

ISIN: GB0032089863

Währung: EUR

Kurs: 117,40 EUR

Stand: 20.12.2024

Next plc ist ein britisches Einzelhandelsunternehmen. Die Gesellschaft betreibt mehr als 500 Geschäfte in Grossbritannien und in Irland, von denen sich das grösste mit ca. 80.000 Quadratmetern Verkaufsfläche im Arndale Center in Manchester befindet. Zusätzlich zu den Filialen stehen den Kunden ein umfangreicher Katalog sowie Internet-Shops zur Verfügung. International ist der Konzern mit rund 200 Shops und über Webseiten präsent. Das umfangreiche Produktsortiment beinhaltet Artikel aus den Bereichen Damen-, Herren- und Kinderbekleidung, Dessous, Wohnen, Accessoires und Schuhe. Next plc unterhält Geschäftsstellen in China, Hong Kong, Sri Lanka und Indien, die für die Warenbeschaffung, den Einkauf, die Produktion, die Qualitätskontrolle wie auch die Umsetzung der von eigenen Designerteams entworfenen Modelinie verantwortlich sind. Im Weiteren werden über die Tochtergesellschaft Lipsy Ltd. unter der Eigenmarke Lipsy Junge Mode für Damen über den Grosshandel, Einzelhandel und Webseiten vertrieben. Ausserdem bietet Next mit NEXT Directory nicht konkurrierende Drittmarken über das Internet und per Katalog an. Der Hauptsitz von Next plc ist in Leicester, UK.

Aktuelles KGV	12,27
Gewinn je Aktie	6,61
Letzte Dividende je Aktie	2,07
Aktuelle Dividendenrendite	2,55
Cash Flow je Aktie	9,24
Buchwert je Aktie	13,51
Akt. Marktkapitalisierung	9.847,13 Mil.
EBIT	987,90 Mil.
EBIT-Marge	17,99

Industrie	Konsumgüter
Sektor	Einzelhändler
Subsektor	-
Anschrift	Next plc Desford Road Enderby UK-Leicester LE19 4AT www.nextplc.co.uk/

Investor Relations Amanda James

IR-Telefon

IR-Email

Hauptaktionäre

BlackRock, Inc. (9.68%),Invesco Limited (4.97%),NEXT plc Employee Share Option Trust (4.96%),FMR LLC (Fidelity) (4.92%),Norges Bank...

Streubesitz 71,04%

Vorstand Jonathan Blanchard

Aufsichtsrat

Michael Roney, Jane Shields, Jonathan Bewes, Lord Wolfson of Aspley Guise, Richard Papp, Soumen Das, Tom Hall, Venetia Butterfield...

Mitarbeiter 31 947

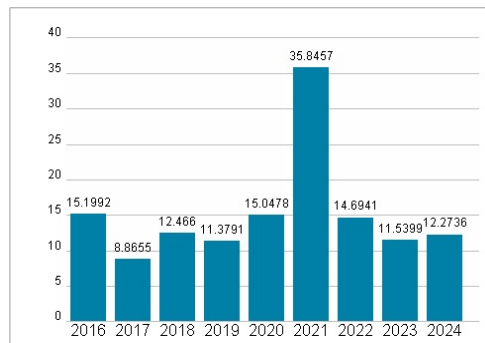
Umsatz 5491,00 Mil.



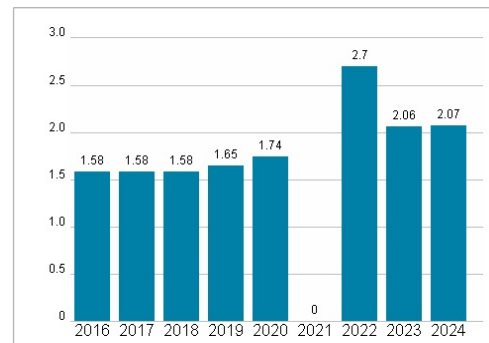
Wertentwicklung

	1M	6M	1J
Performance	-2,56%	+9,75%	+23,13%
Volatilität	20,73	26,91	24,22
Volumen Ø (Stk./Tag)	59	79	89

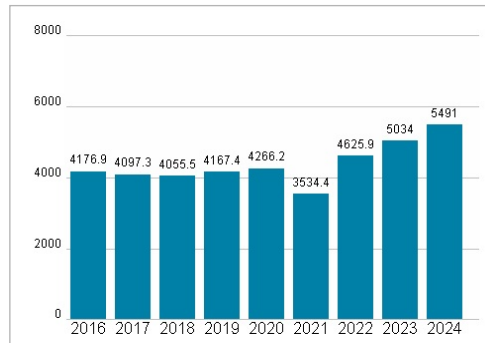
Aktuelles KGV



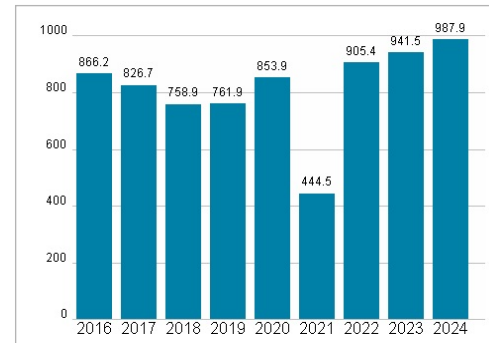
Dividende je Aktie (GBP)



Unternehmensumsatz (GBP)



EBIT (GBP)



Historische Daten: 2024

Erstellt: 23.12.2024 19:06

RISIKOHINWEIS: Die Informationen auf dieser Seite dienen ausschließlich zu Informationszwecken und sollten weder als Verkaufsangebot noch als Aufforderung zum Kauf des Wertpapiers oder einer Empfehlung zugunsten des Wertpapiers verstanden werden. Die baha GmbH und die BAWAG P.S.K. Bank für Arbeit und Wirtschaft und Österreichische Postsparkasse Aktiengesellschaft übernehmen trotz sorgfältigster Recherche keinerlei Haftung für die Richtigkeit der angegebenen Daten.

Factsheet erstellt von: www.baha.com