

# SIEMENS HEALTH.AG NA O.N.

Börse: Hamburg

ISIN: DE000SHL1006

Währung: EUR

Kurs: 55,26 EUR

Stand: 20.02.2025

Siemens Healthineers ist das separat geführte Healthcare-Geschäft der Siemens AG und seit 2018 börsennotiert. Zu den Kernbereichen zählen die Bildgebung für Diagnostik und Therapie, Labordiagnostik sowie digitale Gesundheitservices und Krankenhausmanagement. Das Unternehmen bietet dabei Röntgen-, Computertomographie (CT)- und Magnetresonanztomographie-Geräte sowie Blut- und Urintests. Die medizinischen Systeme des Unternehmens und die klinische Informationstechnik werden von Krankenhäusern sowie Forschungslaboren genutzt und in einer Vielzahl von Teilgebieten wie der Kardiologie, Onkologie und Neurologie eingesetzt.

Aktuelles KGV	31,01
Gewinn je Aktie	1,74
Letzte Dividende je Aktie	0,95
Aktuelle Dividendenrendite	1,76
Cash Flow je Aktie	2,53
Buchwert je Aktie	16,28
Akt. Marktkapitalisierung	60.222,43 Mil.
EBIT	2807,00 Mil.
EBIT-Marge	12,55

Industrie	Gesundheitswesen
Sektor	Medizintechnische Produkte
Subsektor	Hochentwickelte medizinische Geräte
Anschrift	Siemens Healthineers AG Henkestr. 127 D-91052 Erlangen <a href="https://www.siemens-healthineers.com/de/">https://www.siemens-healthineers.com/de/</a>

Investor Relations	Marc Koebnick
IR-Telefon	+49-9131-84-2676
IR-Email	<a href="mailto:ir.team@siemens-healthineers.com">ir.team@siemens-healthineers.com</a>

Hauptaktionäre	Siemens AG (75.35%)
----------------	---------------------

Streubesitz -

Vorstand	Dr. Jochen Schmitz, Darleen Caron, Elisabeth Staudinger
----------	---

Aufsichtsrat	Prof. Dr. Ralf P. Thomas, Dorothea Simon, Veronika Bienert, Dr. Roland Busch, Dr. Marion Helmes, Dr. Peter Körte, Sarena Lin, Peer...
--------------	---

Mitarbeiter	72 000
-------------	--------

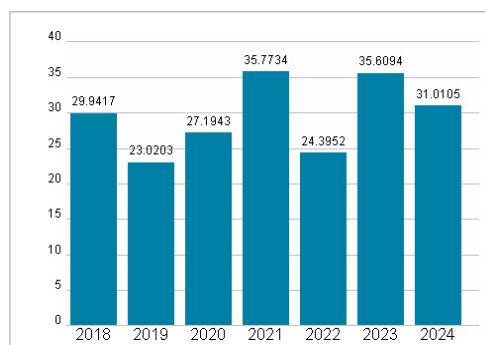
Umsatz	22363,00 Mil.
--------	---------------



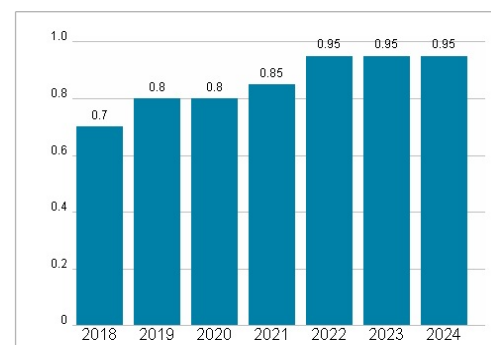
## Wertentwicklung

	1M	6M	1J
Performance	+2,15%	+6,50%	+1,21%
Volatilität	27,79	24,67	22,59
Volumen Ø (Stk./Tag)	806	313	306

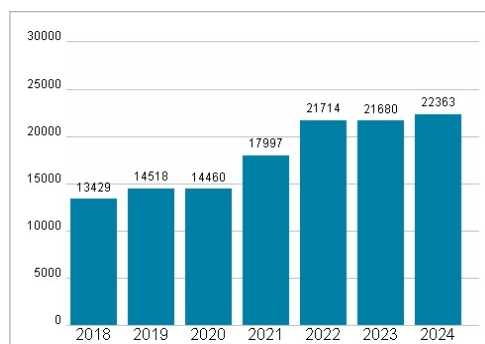
## Aktuelles KGV



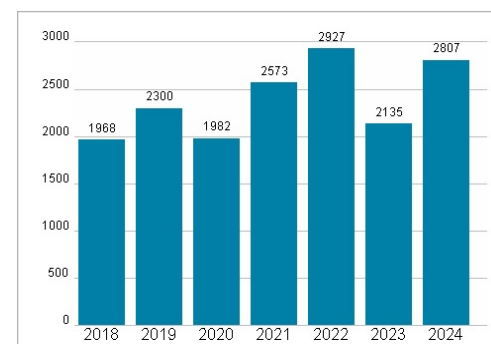
## Dividende je Aktie (EUR)



## Unternehmensumsatz (EUR)



## EBIT (EUR)



Historische Daten: 2024

Erstellt: 22.02.2025 22:09

RISIKOHINWEISE: Die Informationen auf dieser Seite dienen ausschließlich zu Informationszwecken und sollten weder als Verkaufsangebot noch als Aufforderung zum Kauf des Wertpapiers oder einer Empfehlung zugunsten des Wertpapiers verstanden werden. Die baha GmbH und die BAWAG P.S.K. Bank für Arbeit und Wirtschaft und Österreichische Postsparkasse Aktiengesellschaft übernehmen trotz sorgfältigster Recherche keinerlei Haftung für die Richtigkeit der angegebenen Daten.

Factsheet erstellt von: [www.baha.com](http://www.baha.com)