

SIEMENS HEALTH.AG NA O.N.

Börse: Düsseldorf

ISIN: DE000SHLI006

Währung: EUR

Kurs: 50,24 EUR

Stand: 12.11.2024

Siemens Healthineers ist das separat geführte Healthcare-Geschäft der Siemens AG und seit 2018 börsennotiert. Zu den Kernbereichen zählen die Bildgebung für Diagnostik und Therapie, Labordiagnostik sowie digitale Gesundheitservices und Krankenhausmanagement. Das Unternehmen bietet dabei Röntgen-, Computertomographie (CT)- und Magnetresonanztomographie-Geräte sowie Blut- und Urintests. Die medizinischen Systeme des Unternehmens und die klinische Informationstechnik werden von Krankenhäusern sowie Forschungslaboren genutzt und in einer Vielzahl von Teilgebieten wie der Kardiologie, Onkologie und Neurologie eingesetzt. Im August 2020 gab die Siemens-Tochter den Plan bekannt, den US-amerikanischen Krebs-Spezialisten Varian Medical Systems Inc für einem Preis von rund 16,4 Milliarden Dollar zu übernehmen.

Aktuelles KGV	35,61
Gewinn je Aktie	1,35
Letzte Dividende je Aktie	0,95
Aktuelle Dividendenrendite	1,98
Cash Flow je Aktie	1,89
Buchwert je Aktie	16,15
Akt. Marktkapitalisierung	53.734,66 Mil.
EBIT	2135,00 Mil.
EBIT-Marge	9,85

Industrie	Gesundheitswesen
Sektor	Medizintechnische Produkte
Subsektor	Hochentwickelte medizinische Geräte
Anschrift	Siemens Healthineers AG Henkestr. 127 D-91052 Erlangen https://www.siemens-healthineers.com/de/

Investor Relations	Marc Koebnick
IR-Telefon	+49-9131-84-2676
IR-Email	ir.team@siemens-healthineers.com

Hauptaktionäre	Public companies (75.9%), Institutions (12.4%), General public (11.6%)
----------------	--

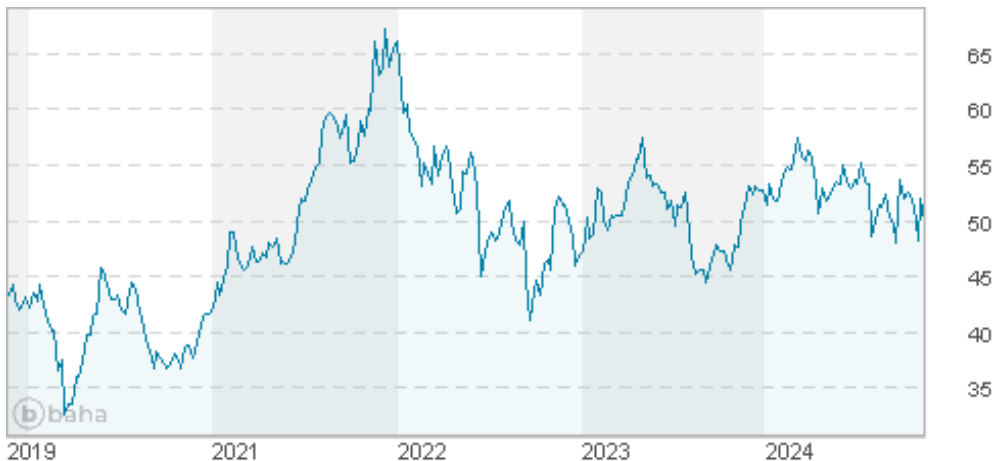
Streubesitz -

Vorstand	Dr. Jochen Schmitz, Darleen Caron, Elisabeth Staudinger
----------	---

Aufsichtsrat	Prof. Dr. Ralf P. Thomas, Karl-Heinz Streibich, Veronika Bienert, Dr. Roland Busch, Dr. Marion Helmes, Dr. Peter Körte, Sarena Lin...
--------------	---

Mitarbeiter 71 000

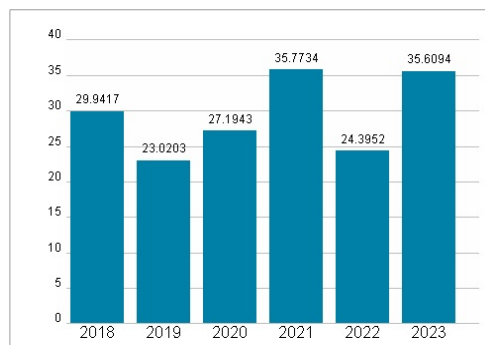
Umsatz 21680,00 Mil.



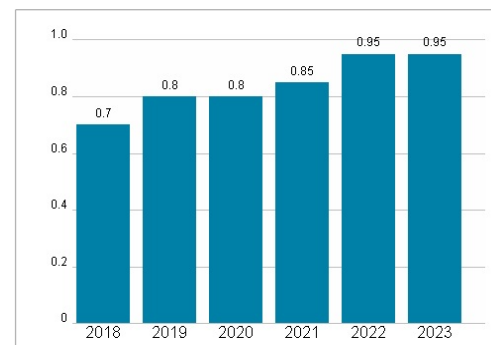
Wertentwicklung

	1M	6M	1J
Performance	-5,24%	-5,99%	+0,91%
Volatilität	30,20	22,99	20,73
Volumen Ø (Stk./Tag)	42	64	52

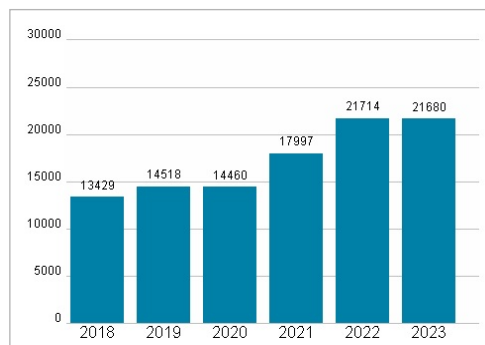
Aktuelles KGV



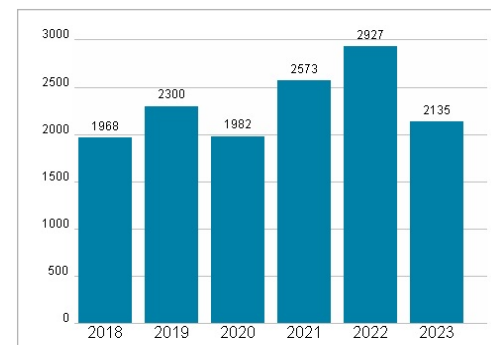
Dividende je Aktie (EUR)



Unternehmensumsatz (EUR)



EBIT (EUR)



Historische Daten: 2023

Erstellt: 14.11.2024 07:35

RISIKOHINWEISE: Die Informationen auf dieser Seite dienen ausschließlich zu Informationszwecken und sollten weder als Verkaufsangebot noch als Aufforderung zum Kauf des Wertpapiers oder einer Empfehlung zugunsten des Wertpapiers verstanden werden. Die baha GmbH und die BAWAG P.S.K. Bank für Arbeit und Wirtschaft und Österreichische Postsparkasse Aktiengesellschaft übernehmen trotz sorgfältigster Recherche keinerlei Haftung für die Richtigkeit der angegebenen Daten.

Factsheet erstellt von: www.baha.com