

# JOST WERKE SE INH. O.N.

Börse: Hannover

ISIN: DE000JST4000

Währung: EUR

Kurs: 51,30 EUR

Stand: 02.04.2025

Die JOST Werke AG ist ein international führender Hersteller und Zulieferer für die LKW-Industrie. Der Schwerpunkt des Unternehmens liegt in der Herstellung von sicherheitsrelevanten Systemen für Zugmaschinen, Auflieger und Anhänger. Das Produktportfolio unterteilt sich in drei Bereiche. Der Bereich „Vehicle Interface“ stellt Produkte für Nutzfahrzeugkombinationen her, die aus Truck und Trailer bestehen. Das umfasst unter anderem Sattelkupplungen und Stützwinden. Die JOST Werke AG ist in diesem Produktsegment weltweit führender Anbieter, die Produkte werden unter den Kernmarken JOST, ROCKINGER, TRIDEC, Edbro und Quicke vertrieben. Im Bereich „Handling Solutions“ konzentriert sich das Unternehmen auf Containertechnologie und hydraulische Zylinderprodukte. Das Geschäftsfeld „Maneuvering“ bietet vor allem Achsen für Sattelzugmaschinen und Sattelaufleger und Anhänger sowie Zwanglenkungssysteme an. Das Unternehmen betreibt ein weltweites Vertriebsnetz und unterhält Produktionsstätten auf fünf Kontinenten.

Aktuelles KGV	12,89
Gewinn je Aktie	3,53
Letzte Dividende je Aktie	1,50
Aktuelle Dividendenrendite	3,30
Cash Flow je Aktie	9,96
Buchwert je Aktie	27,21
Akt. Marktkapitalisierung	677,95 Mil.
EBIT	66,89 Mil.
EBIT-Marge	6,25

Industrie Konsumgüter

Sektor Automobil und Zulieferer

Subsektor Autoteile

Anschrift  
 JOST Werke AG  
 Siemensstraße 2  
 D-63263 Neu-Isenburg  
 www.jost-world.com

Investor Relations Romy Acosta

IR-Telefon +49-6102-295-379

IR-Email  
 romy.acosta@jost-world.com

Hauptaktionäre  
 PMB Management GmbH (20%), Allianz Global Investors (19%), FMR LLC (10%), Van Lanschot Kempen Investment Management N.V. (5%)

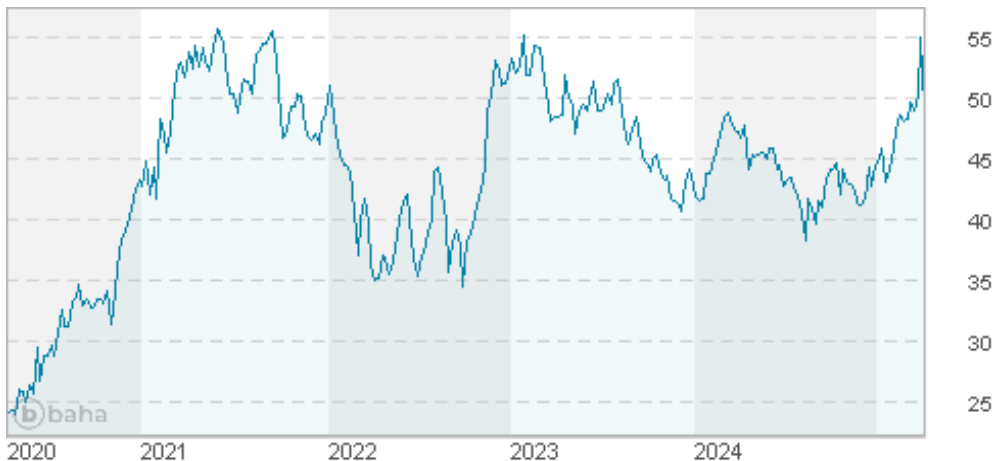
Streubesitz -

Vorstand  
 Oliver Gantzert, Dirk Hanenberg

Aufsichtsrat  
 Dr. Stefan Sommer, Jürgen Schaubel, Natalie Hayday, Rolf Lutz, Diana Rauhut, Karsten Kühl

Mitarbeiter 4 239

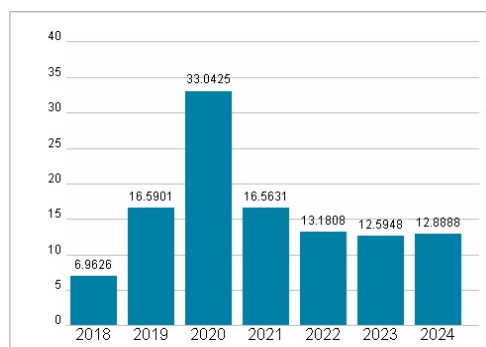
Umsatz 1069,40 Mil.



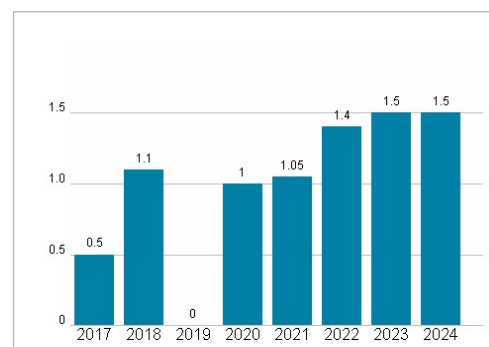
## Wertentwicklung

	1M	6M	1J
Performance	+2,19%	+12,49%	+1,45%
Volatilität	52,21	32,72	29,56
Volumen Ø (Stk./Tag)	00	01	01

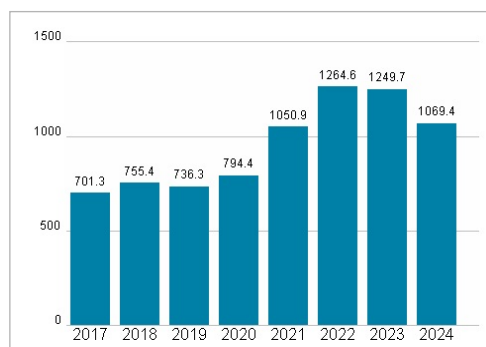
## Aktuelles KGV



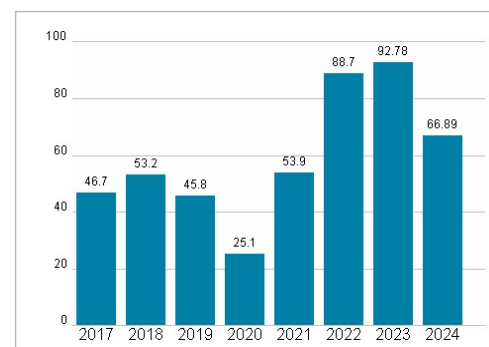
## Dividende je Aktie (EUR)



## Unternehmensumsatz (EUR)



## EBIT (EUR)



Historische Daten: 2024

Erstellt: 04.04.2025 00:16

RISIKOHINWEIS: Die Informationen auf dieser Seite dienen ausschließlich zu Informationszwecken und sollten weder als Verkaufsangebot noch als Aufforderung zum Kauf des Wertpapiers oder einer Empfehlung zugunsten des Wertpapiers verstanden werden. Die baha GmbH und die BAWAG P.S.K. Bank für Arbeit und Wirtschaft und Österreichische Postsparkasse Aktiengesellschaft übernehmen trotz sorgfältigster Recherche keinerlei Haftung für die Richtigkeit der angegebenen Daten.

Factsheet erstellt von: www.baha.com