

DERMAPHARM HLDG INH O.N.

Börse: Lang & Schwarz

ISIN: DE000A2GS5D8

Währung: EUR

Kurs: 38,95 EUR

Stand: 10.02.2025

Dermapharm ist ein Hersteller von patentfreien Markenarzneimitteln für ausgewählte Märkte in Deutschland. Die 1991 gegründete Gesellschaft hat ihren Sitz in Grünwald bei München und ihren Hauptproduktionsstandort in Brehna bei Leipzig. Das integrierte Geschäftsmodell der Gesellschaft umfasst die hausinterne Entwicklung, eigene Produktion sowie den Vertrieb von Arzneimitteln und anderen Gesundheitsprodukten für ausgewählte Märkte durch einen pharmazeutisch geschulten Außendienst. Dermapharm verfügt über rund 1.300 Arzneimittelzulassungen für rund 400 pharmazeutische Wirkstoffe, die sich in einem breiten Produktsortiment widerspiegeln. Zu den Kernmärkten der Gesellschaft gehören derzeit neben Deutschland auch Österreich und die Schweiz. Die Gesellschaft plant, ihre internationale Präsenz weiter auszubauen. Das Geschäftsmodell von Dermapharm umfasst überdies ein Parallelimportgeschäft, das unter der Marke 'axicorp' betrieben wird. Im Segment Pflanzliche Extrakte verfügt Dermapharm über die spanische Euromed S.A. zudem über Zugang zum Wachstumsmarkt für pflanzliche Arzneimittel.

Aktuelles KGV	39,25
Gewinn je Aktie	1,08
Letzte Dividende je Aktie	0,88
Aktuelle Dividendenrendite	2,08
Cash Flow je Aktie	4,08
Buchwert je Aktie	10,01
Akt. Marktkapitalisierung	2.280,66 Mil.
EBIT	182,89 Mil.
EBIT-Marge	16,11

Industrie	Gesundheitswesen
Sektor	Pharmazeutische Industrie
Subsektor	Pharmazeutische Industrie
Anschrift	Dermapharm Holding SE Lil-Dagover-Ring 7 D-82031 Grünwald ir.dermapharm.de/index.php

Investor Relations	Britta Hamberger
IR-Telefon	+49-89-64186-233
IR-Email	ir@dermapharm.com

Hauptaktionäre	Themis Beteiligungs-AG (68.5%), free float (31.5%)
----------------	--

Streubesitz -

Vorstand	Dr. Andreas Eberhorn, Christof Dreiholz
----------	---

Aufsichtsrat	Wilhelm Beier, Dr. Erwin Kern, Lothar Lanz
--------------	--

Mitarbeiter	3 497
-------------	-------

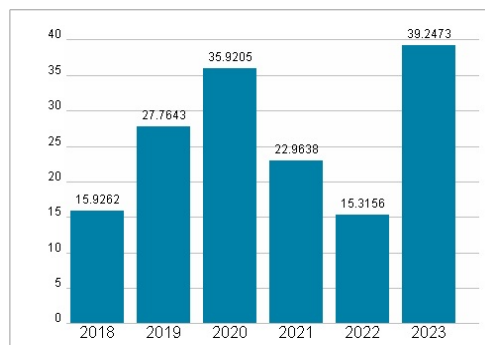
Umsatz	1 135,35 Mil.
--------	---------------



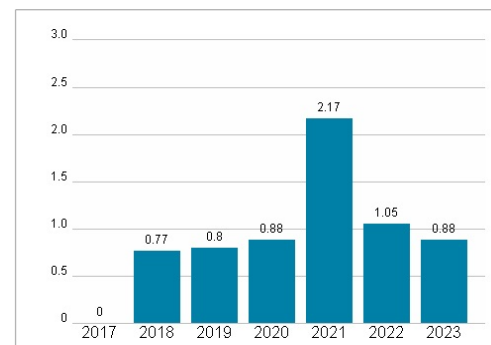
Wertentwicklung

	1M	6M	1J
Performance	-4,52%	+9,65%	-1,37%
Volatilität	13,73	33,02	31,89
Volumen Ø (Stk./Tag)	00	00	00

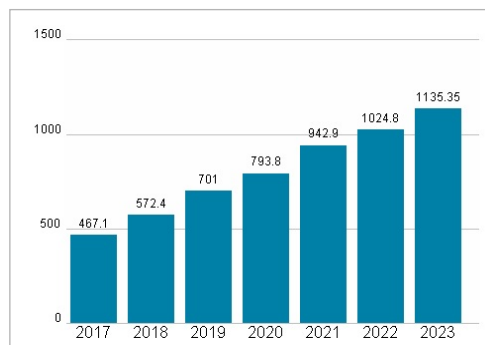
Aktuelles KGV



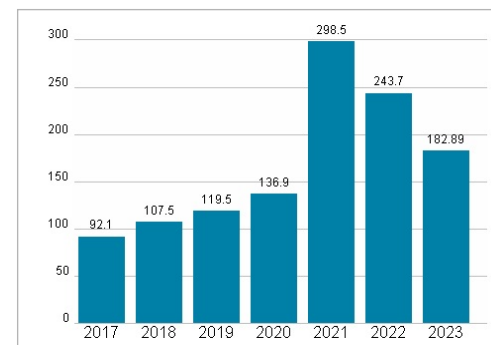
Dividende je Aktie (EUR)



Unternehmensumsatz (EUR)



EBIT (EUR)



Historische Daten: 2023

Erstellt: 11.02.2025 21:18

RISIKOHINWEISE: Die Informationen auf dieser Seite dienen ausschließlich zu Informationszwecken und sollten weder als Verkaufsangebot noch als Aufforderung zum Kauf des Wertpapiers oder einer Empfehlung zugunsten des Wertpapiers verstanden werden. Die baha GmbH und die BAWAG P.S.K. Bank für Arbeit und Wirtschaft und Österreichische Postsparkasse Aktiengesellschaft übernehmen trotz sorgfältigster Recherche keinerlei Haftung für die Richtigkeit der angegebenen Daten.

Factsheet erstellt von: www.baha.com