

COLOPLAST NAM. B DK 1

Börse: München

ISIN: DK0060448595

Währung: EUR

Kurs: 106,45 EUR

Stand: 20.02.2025

Coloplast ist ein dänisches Unternehmen aus dem Bereich der Gesundheitspflege, das sich auf die Entwicklung und Herstellung von medizinischen Produkten sowie Services spezialisiert hat, um Menschen das Leben mit Krankheiten und körperlichen Beeinträchtigungen zu erleichtern. Der Schwerpunkt liegt dabei auf den Bereichen Urologie, Wund-, Haut- und Stomaversorgung sowie Inkontinenz. Aufgrund der sehr persönlichen Beschwerden der Patienten, arbeitet das Unternehmen eng mit ihnen zusammen und entwickelt spezielle Lösungen, die auf die Bedürfnisse genau abgestimmt sind. Das Produktportfolio umfasst dabei Stomapflegeprodukte und Wundverbände, Produktlösungen für urologische Störungen, Katheter, Urinbeutel, Lösungen für Blasen- und Darmentleerung sowie Pflegeprodukte für Haut und Wunden.

Aktuelles KGV	36,41
Gewinn je Aktie	24,03
Letzte Dividende je Aktie	22,00
Aktuelle Dividendenrendite	2,51
Cash Flow je Aktie	13,16
Buchwert je Aktie	85,36
Akt. Marktkapitalisierung	183.925,00 Mil.
EBIT	7320,00 Mil.
EBIT-Marge	27,08
Industrie	Rohstoffe
Sektor	Chemie
Subsektor	-
Anschrift	Coloplast Group Holtedam 1-3 DK-3050 Humlebaek www.coloplast.com/
Investor Relations	Aleksandra Dimova
IR-Telefon	+45 4911 2458
IR-Email	dkadim@coloplast.com
Hauptaktionäre	Holder of A shares and family (45%), Foreign institutional investors (39%), Danish institutional investors (7%), Other shareholders (5%)...
Streubesitz	-
Vorstand	Anders Lonning-Skovgaard, Allan Rasmussen, Nicolai Buhl Andersen, Paul Marcun, Dorthe Rønna
Aufsichtsrat	Lars Rasmussen, Niels Peter Louis-Hansen, Annette Brüls, Carsten Hellmann, Jette Nygaard-Andersen, Marianne Wiinholt, Nikolaj Kyhe...
Mitarbeiter	16 875
Umsatz	27030,00 Mil.

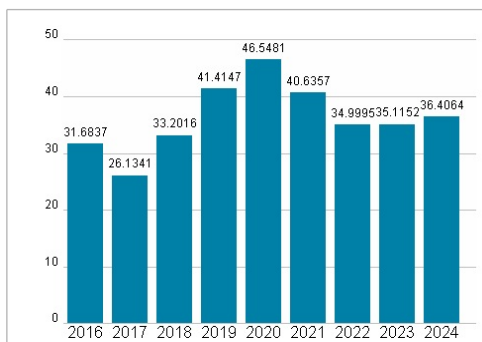
NON-DIARY VERFÜGBAR



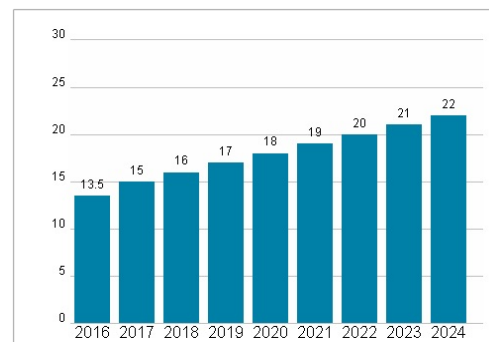
Wertentwicklung

	1M	6M	1J
Performance	-3,01%	-13,00%	-12,06%
Volatilität	17,34	18,98	18,51
Volumen Ø (Stk./Tag)	12	06	25

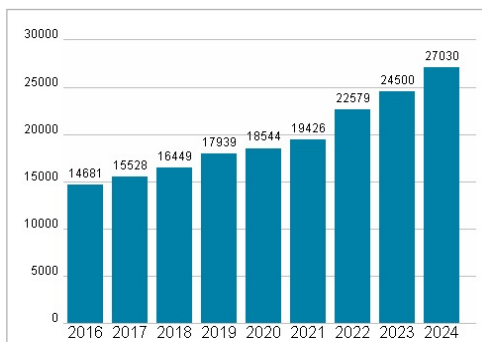
Aktuelles KGV



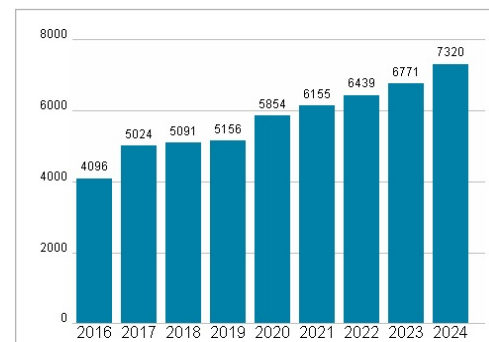
Dividende je Aktie (DKK)



Unternehmensumsatz (DKK)



EBIT (DKK)



Historische Daten: 2024 Erstellt: 23.02.2025 07:24