

# EOG RESOURCES DL,01

Börse: München

ISIN: US26875P1012

Währung: EUR

Kurs: 100,22 EUR

Stand: 08.04.2025

Das unabhängige Unternehmen EOG Resources Inc. ist im Abbau, der Entwicklung, der Produktion und der Vermarktung von Erdgas und Erdöl tätig. Zusammen mit seinen Tochterunternehmen konzentriert sich EOG vorwiegend auf den US-Markt ist aber auch in Kanada, Trinidad, Großbritannien und China vertreten. Gefördert werden Erdgas, Rohöl, flüssiges Erdgas und andere Rohstoffe dieser Art.

Aktuelles KGV	10,60
Gewinn je Aktie	11,56
Letzte Dividende je Aktie	3,71
Aktuelle Dividendenrendite	3,02
Cash Flow je Aktie	21,92
Buchwert je Aktie	52,99
Akt. Marktkapitalisierung	67.900,29 Mil.
EBIT	8082,00 Mil.
EBIT-Marge	34,10

Industrie	Energie und Verkehrsmittel
Sektor	Öl und Gas

Subsektor -  
Anschrift  
EOG Resources Inc.  
1111 Bagby, Sky Lobby 2  
Houston, Texas 77002, USA  
www.eogresources.com

Investor Relations Neel Panchal  
IR-Telefon +1-713-571-4884  
IR-Email  
EOG\_IR@eogresources.com

Hauptaktionäre  
Vanguard Group Inc (9.72%), Capital World Investors (8.33%), Blackrock Inc. (7.39%), State Street Corporation (5.93%), Capital Research...

Streubesitz 63,90%

Vorstand  
Tim Driggers, Billy Helms, Jeff Leitzell, Michael Donaldson, Sandeep Bhakhri, John Boyd, Ann Janssen, Lance Terveen

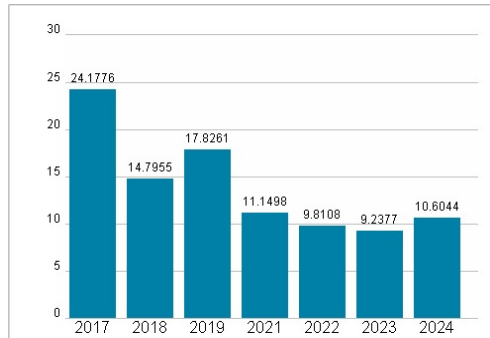
Aufsichtsrat  
Ezra Y. Jacob, C. Christopher Gaut, Charles R. Crisp, Donald F. Textor, Janet F. Clark, Julie J. Robertson, Michael T. Kerr, Lynn Dugle...

Mitarbeiter -  
Umsatz 23698,00 Mil.

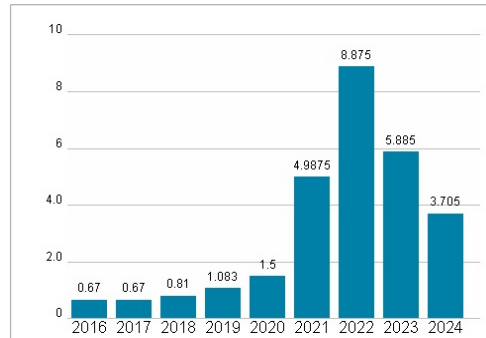


Wertentwicklung	1M	6M	1J
Performance	-17,56%	-20,95%	-24,26%
Volatilität	51,60	32,51	27,70
Volumen Ø (Stk./Tag)	37	20	12

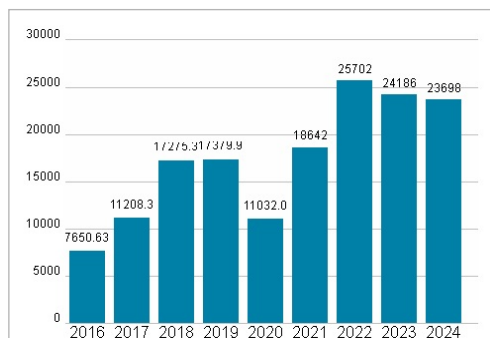
### Aktuelles KGV



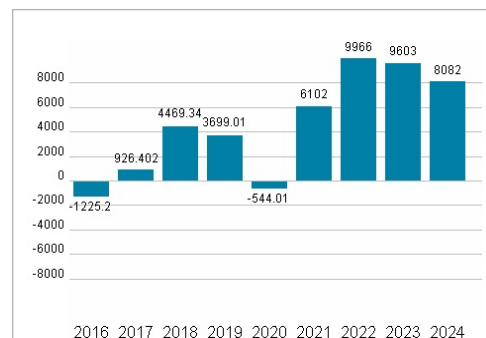
### Dividende je Aktie (USD)



### Unternehmensumsatz (USD)



### EBIT (USD)



Historische Daten: 2024 Erstellt: 09.04.2025 20:14

RISIKOHINWEISE: Die Informationen auf dieser Seite dienen ausschließlich zu Informationszwecken und sollten weder als Verkaufsangebot noch als Aufforderung zum Kauf des Wertpapiers oder einer Empfehlung zugunsten des Wertpapiers verstanden werden. Die baha GmbH und die BAWAG P.S.K. Bank für Arbeit und Wirtschaft und Österreichische Postsparkasse Aktiengesellschaft übernehmen trotz sorgfältigster Recherche keinerlei Haftung für die Richtigkeit der angegebenen Daten. Factsheet erstellt von: www.baha.com