

# NEWMONT CORP. DL 1,60

Börse: TradeGate    ISIN: US6516391066    Währung: EUR    Kurs: 40,65 EUR    Stand: 21.01.2025

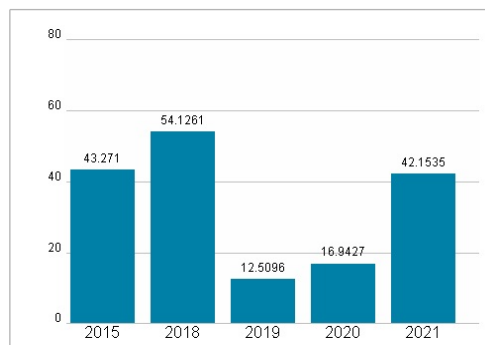
Newmont Corp. ist einer der größten Goldproduzenten weltweit. Die Haupttätigkeit des Unternehmens ist die Förderung von Gold. Newmont besitzt (ganz oder teilweise) Goldminen in den USA, Australien, Peru, Indonesien und in Ghana. Außerdem gehören Newmont Minen in Neuseeland und Mexiko. Zusätzlich betreibt die Firma kleinere Silberminen rund um den Globus. Auch Kupfer und Zink werden gefördert. 2019 fusionierte Newmont mit Goldcorp.

|                            |  |
|----------------------------|--|
| Aktuelles KGV              | -  |
| Gewinn je Aktie            | -2,16  |
| Letzte Dividende je Aktie  | 1,60   |
| Aktuelle Dividendenrendite | 3,87   |
| Cash Flow je Aktie         | 2,40   |
| Buchwert je Aktie          | 25,34  |
| Akt. Marktkapitalisierung  | 47.704,11 Mil.   |
| EBIT                       | 0,00 Mil.  |
| EBIT-Marge                 | -  |
| Industrie                  | Rohstoffe  |
| Sektor                     | Minen und Metalle  |
| Subsektor                  | Edelmetall   |
| Anschrift                  | Newmont Corporation<br>6900 E Layton Ave<br>Denver, Colorado 80237, USA<br>www.newmont.com   |
| Investor Relations         | Daniel Horton  |
| IR-Telefon                 | +1 303 837 5468  |
| IR-Email                   | investor.relations@newmont.com   |
| Hauptaktionäre             | BlackRock Inc. (10.32%), Vanguard Group (10.29%), VAN ECK ASSOCIATES CORP (4.44%), State Street Corporation (4.28%), SCHWAB CHARLES INVESTMENT |
| Streubesitz                | 80,26%   |
| Vorstand                   | Karyn Ovelmen, Dean Gehring, Jennifer Cmil, Rob Atkinson, Peter Toth, Mark Ebel, Suzanne Retallack, Natascha Viljoen                           |
| Aufsichtsrat               | Bruce R. Brook, Emma FitzGerald, Gregory Boyce, Jane Nelson, José Manuel Madero, Julio Quintana, Mary Laschinger, Maura Clark, Patrick...      |
| Mitarbeiter                | -  |
| Umsatz                     | 11812,00 Mil.  |

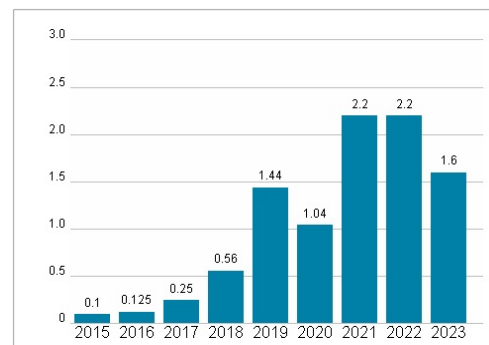


| Wertentwicklung      | 1M      | 6M     | 1J      |
|----------------------|---------|--------|---------|
| Performance          | +11,01% | -6,00% | +26,94% |
| Volatilität          | 22,92   | 34,07  | 35,08   |
| Volumen Ø (Stk./Tag) | 25 148  | 45 608 | 46 962  |

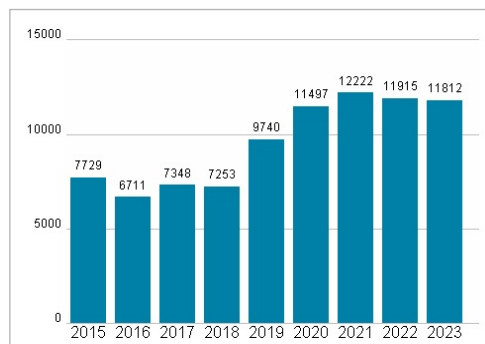
## Aktuelles KGV




## Dividende je Aktie (USD)



## Unternehmensumsatz (USD)



## EBIT (USD)



Historische Daten: 2023    Erstellt: 22.01.2025 08:59