

FREEMPORT-MCMORAN INC.

Börse: TradeGate

ISIN: US35671D8570

Währung: EUR

Kurs: 44,56 EUR

Stand: 30.09.2024

FCX ist ein führendes US-Rohstoffunternehmen mit einem branchenführenden globalen Portfolio an Bodenschätzen. FCX ist der größte börsennotierte Kupferproduzent der Welt. Das Portfolio von FCX umfasst das Grasberg-Mineralegebiet in Indonesien, eines der größten Kupfer- und Goldvorkommen der Welt, sowie bedeutende Bergbaubetriebe in Nord- und Südamerika, darunter das große Morenci-Mineralegebiet in Nordamerika und das Cerro Verde-Gebiet in Südamerika.

Aktuelles KGV	33,04
Gewinn je Aktie	1,29
Letzte Dividende je Aktie	0,60
Aktuelle Dividendenrendite	1,41
Cash Flow je Aktie	3,68
Buchwert je Aktie	19,04
Akt. Marktkapitalisierung	61.062,79 Mil.
EBIT	6225,00 Mil.
EBIT-Marge	27,24

Industrie Energie und Versorgung

Sektor Energieversorger

Subsektor Energieversorger

Anschrift
 Freeport-McMoRan Inc.
 333 North Central Avenue
 Phoenix, AZ 85004, USA
 www.fcx.com

Investor Relations David Joint

IR-Telefon +1-602-366-8400

IR-Email
 ir@fmi.com

Hauptaktionäre
 Vanguard Group (8.32%), BlackRock Inc. (7.7%), FMR LLC. (5.57%), State Street Corporation (4.38%), CAPITAL RESEARCH GLOBAL INVESTOR

Streubesitz 87,98%

Vorstand
 Maree E. Robertson, Douglas N. Currault II, Stephen T. Higgins, Richard C. Adkerson

Aufsichtsrat
 Richard C. Adkerson, Dustan E. McCoy, David P. Abney, Marcela E. Donadio, Robert W. "Bob" Dudley, Hugh Grant, Lydia H. Kennard, Ryan...

Mitarbeiter -

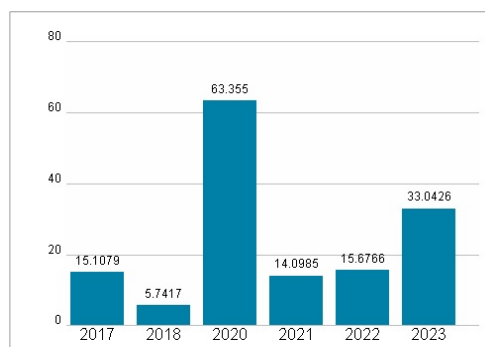
Umsatz 22855,00 Mil.



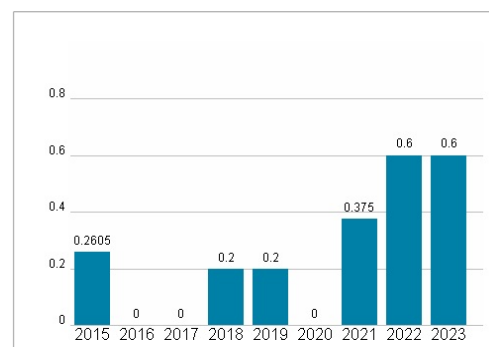
Wertentwicklung

	1M	6M	1J
Performance	+15,22%	+3,90%	+29,96%
Volatilität	45,30	35,59	34,68
Volumen Ø (Stk./Tag)	17 533	14 490	12 149

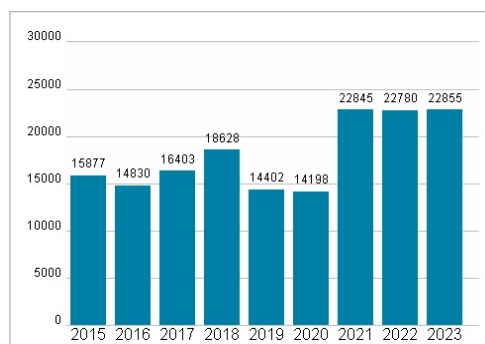
Aktuelles KGV



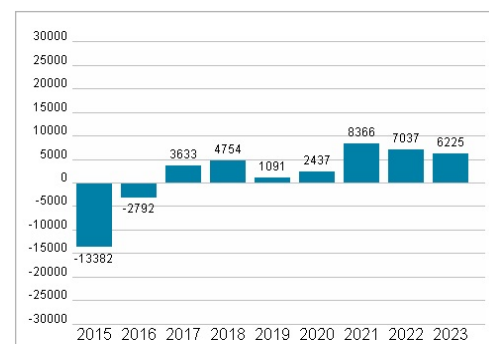
Dividende je Aktie (USD)



Unternehmensumsatz (USD)



EBIT (USD)



Historische Daten: 2023

Erstellt: 02.10.2024 01:24

RISIKOHINWEIS: Die Informationen auf dieser Seite dienen ausschließlich zu Informationszwecken und sollten weder als Verkaufsangebot noch als Aufforderung zum Kauf des Wertpapiers oder einer Empfehlung zugunsten des Wertpapiers verstanden werden. Die baha GmbH und die BAWAG P.S.K. Bank für Arbeit und Wirtschaft und Österreichische Postsparkasse Aktiengesellschaft übernehmen trotz sorgfältigster Recherche keinerlei Haftung für die Richtigkeit der angegebenen Daten.

Factsheet erstellt von: www.baha.com