

Philip Morris International Inc

Börse: NYSE

ISIN: US7181721090

Währung: USD

Kurs: 122,17 USD

Stand: 19.12.2024

Philip Morris International (PMI) zählt zu den größten Herstellern von Tabakprodukten weltweit. Das Produktportfolio setzt sich aus international führenden Marken wie Marlboro, L&M und Philip Morris zusammen. Über 15 internationale und regionale Marken aus unterschiedlichen Preiskategorien werden in rund 180 Ländern verkauft. Der Konzern hält knapp ein Drittel der Anteile am weltweiten Zigarettenmarkt. Daneben ist das Unternehmen in zunehmendem Maß auch an anderen Tabakprodukten wie Zigarren, Feinschnitten und rauchfreien Tabakprodukten beteiligt. Die offensichtlichen Gesundheitsrisiken der eigenen Produkte versucht Philip Morris durch eigene Forschung und durch die Zusammenarbeit mit Regierungen zur Regulierung und Aufklärung zu reduzieren.

Aktuelles KGV	18,69
Gewinn je Aktie	5,03
Letzte Dividende je Aktie	5,14
Aktuelle Dividendenrendite	5,46
Cash Flow je Aktie	5,93
Buchwert je Aktie	-6,08
Akt. Marktkapitalisierung	146.055,12 Mil.
EBIT	11.556,00 Mil.
EBIT-Marge	32,85

Industrie	Konsumgüter
Sektor	Getränke und Nahrungsmittelherstellung
Subsektor	-

Anschrift
Philip Morris International Inc.
677 Washington Boulevard
Stamford, CT 06901
www.pmi.com

Investor Relations James Bushnell
IR-Telefon +1-917-663-2233

IR-Email
InvestorRelations@pmi.com

Hauptaktionäre
Vanguard Group (8.75%), Capital World Investors (7.04%), Capital International Investors (6.6%), BlackRock Inc. (6.35%), CAPITAL RESEARCH...

Streubesitz 80,70%

Vorstand
Emmanuel Babeau, Andreas Kurali, Bin Li, Frank de Rooij, Frederic de Wilde, Gregoire Verdeaux, Jorge Insuasty, Marco Mariotti, Marian...

Aufsichtsrat
André Calantzopoulos, Bonin Bough, Dessislava Temperley, Dr. Juan José Daboub, Jacek Olczak, Jun Makihara, Kalpana Morparia, Lisa Hook...

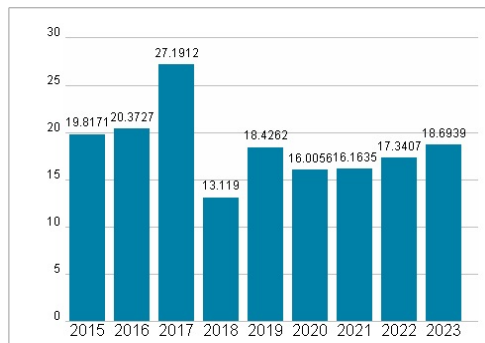
Mitarbeiter -
Umsatz 35174,00 Mil.



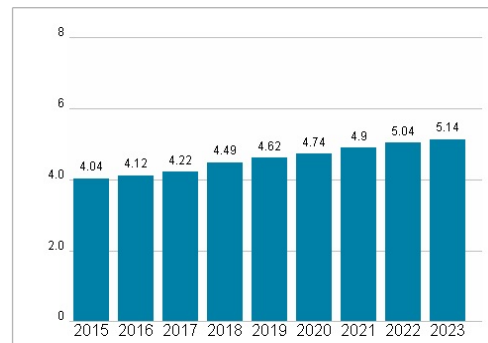
Wertentwicklung

	1M	6M	1J
Performance	-4,44%	+24,32%	+33,66%
Volatilität	17,68	23,08	19,75
Volumen Ø (Stk./Tag)	5 096 361	5 264 469	5 337 328

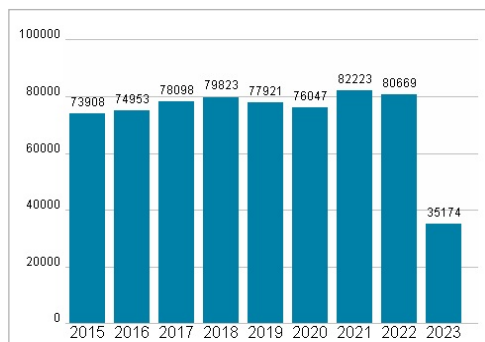
Aktuelles KGV



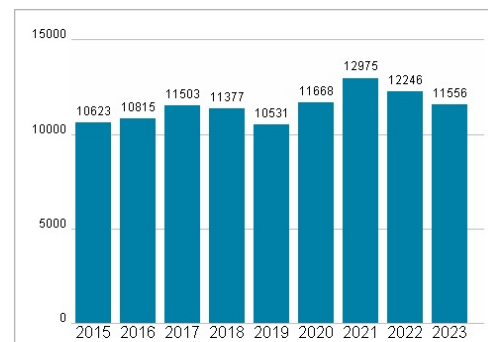
Dividende je Aktie (USD)



Unternehmensumsatz (USD)



EBIT (USD)



Historische Daten: 2023

Erstellt: 23.12.2024 07:31