

ST.JAMES'S PLACE LS-,15

Börse: Baader Bank (Baadex)

ISIN: GB0007669376

Währung: EUR

Kurs: 13,55 EUR

Stand: 20.02.2025

St. James's Place plc ist die Holdinggesellschaft der St. James's Place Wealth management Group, eine der führenden individuellen Vermögensverwaltungsorganisationen in Großbritannien. Die St. James's Place Wealth management Group bietet für Privatpersonen und Unternehmen eine breite Palette an Finanzdienstleistungen an. Dabei sind die Kernkompetenzen auf die vier Hauptziele ausgerichtet: Kapitalbildung und Kapitalverwaltung, kompetente Beratung bei Finanzierungen und Hypotheken, Schutz vor finanziellen Risiken sowie die Vermögensorganisation für Unternehmen. Die St. James's Place Wealth management Group legt grossen Wert auf seriöse und individuelle Beratung der Kunden und bietet seine Dienstleistungen ausschliesslich über das Beraternetzwerk von St. James's Place Partnership an. Die St. James's Place plc wurde 1991 gegründet und hat ihren Hauptsitz in Gloucestershire, UK.

Aktuelles KGV	-
Gewinn je Aktie	-0,02
Letzte Dividende je Aktie	0,24
Aktuelle Dividendenrendite	3,48
Cash Flow je Aktie	0,03
Buchwert je Aktie	1,80
Akt. Marktkapitalisierung	3.743,39 Mil.
EBIT	0,00 Mil.
EBIT-Marge	-

Industrie Finanzdienstleister

Sektor Versicherungen

Subsektor -

Anschrift
St. James's Place plc
St. James's Place House 1 Tetbury Road
UK-Cirencester GL7 1FP
www.l.sjp.co.uk/

Investor Relations Hugh Taylor

IR-Telefon

IR-Email
hugh.taylor@sjp.co.uk

Hauptaktionäre
BLS Capital Fondsmæglerelskab A/S (10.01%), BlackRock, Inc. (9.26%), Harris Associates L.P. (5.52%), The Vanguard Group, Inc. (4...)

Streubesitz 79,32%

Vorstand
Caroline Waddington, Tom Beal, Peter Edwards, Liz Kelly, Ian MacKenzie, Iain Rayner, Hestie Reinecke, Amy Morton

Aufsichtsrat
Paul Manduca, Mark FitzPatrick, Caroline Waddington, Emma Griffin, Rosemary Hilary, John Hitchins, Lesley-Ann Nash, Simon Fraser

Mitarbeiter 2 298

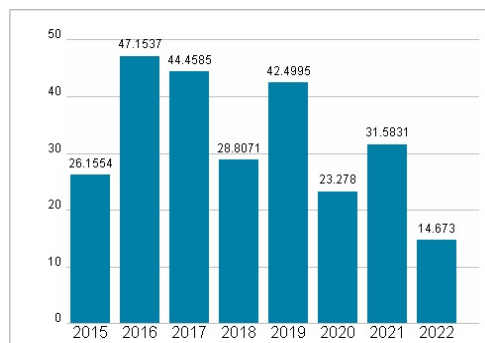
Umsatz 18885,90 Mil.



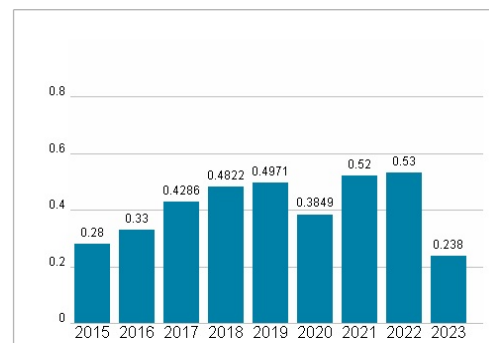
Wertentwicklung

	1M	6M	1J
Performance	+21,58%	+62,84%	+79,47%
Volatilität	39,43	29,86	43,24
Volumen Ø (Stk./Tag)	00	00	00

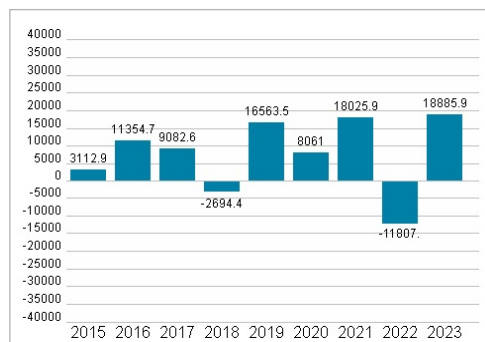
Aktuelles KGV



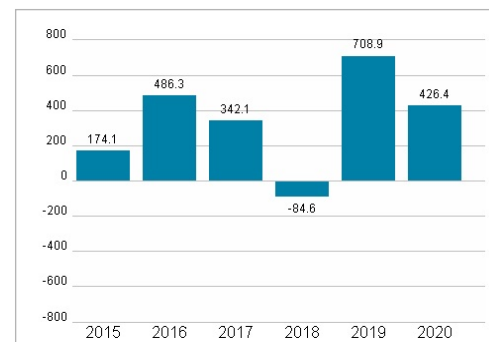
Dividende je Aktie (GBP)



Unternehmensumsatz (GBP)



EBIT (GBP)



Historische Daten: 2023

Erstellt: 22.02.2025 22:07

RISIKOHINWEIS: Die Informationen auf dieser Seite dienen ausschliesslich zu Informationszwecken und sollten weder als Verkaufsangebot noch als Aufforderung zum Kauf des Wertpapiers oder einer Empfehlung zugunsten des Wertpapiers verstanden werden. Die baha GmbH und die BAWAG P.S.K. Bank für Arbeit und Wirtschaft und Österreichische Postsparkasse Aktiengesellschaft übernehmen trotz sorgfältigster Recherche keinerlei Haftung für die Richtigkeit der angegebenen Daten.

Factsheet erstellt von: www.baha.com