

B+S BANKSYSTEME AG O.N.

Börse: Lang & Schwarz

ISIN: DE0001262152

Währung: EUR

Kurs: 1,78 EUR

Stand: 11.03.2025

Die B+S Bankssysteme Aktiengesellschaft (B+S) entwickelt und vertreibt Standardsoftware für Banken und das Finanzmanagement. Die Software ist optimiert für Geschäfts- und Privatbanken, Sparkassen, Genossenschaftsbanken, Versicherungen, Spezialinstitute, Finanzholdings und Wertpapierbörsen. Das Unternehmen bietet eine umfassende Produktpalette für das Core Banking im Aktiv- und Passiv-Bereich, den gesamten Zahlungsverkehr (national, international und Euro) einschließlich SEPA (credit-transfer und direct debit), das Kreditgeschäft (automatisierte Kreditabwicklung), Treasury und Trading und Risikomanagement mit der Abbildung aller Basel II-Anforderungen sowie für das Electronic-Banking an. Durch die modulare Struktur kann die B+S Software nicht nur den Systembedürfnissen des jeweiligen Anwenders individuell angepasst werden, sondern auch in bestehende Anwendungen migriert werden oder diese schrittweise ganz ersetzen. Aufbauend auf einer 3-Schichten-Architektur werden Web-Services sowie plattformabhängige Intranet-Anwendungen unter Nutzung etablierter Standards über die B+S-SystemBridge® integriert. Des Weiteren bietet das Unternehmen umfangreiche Wartungs-, Implementierungs-, Schulungs- und Supportleistungen.

Aktuelles KGV	654,12
Gewinn je Aktie	0,00
Letzte Dividende je Aktie	-
Aktuelle Dividendenrendite	-
Cash Flow je Aktie	0,24
Buchwert je Aktie	2,06
Akt. Marktkapitalisierung	19,62 Mil.
EBIT	0,40 Mil.
EBIT-Marge	3,60

Industrie Technologie

Sektor Software

Subsektor -

Anschrift
 B+S Bankssysteme Aktiengesellschaft
 Elsenheimerstraße 45
 D-80687 München
 www.bs-ag.com

Investor Relations Wilhelm Berger

IR-Telefon

IR-Email
 IR@bs-ag.com

Hauptaktionäre
 Vorstand (50.01%), Freefloat (30.45%), Axxion S.A. (9.98%), Ludic GmbH (5.1%), PEN GmbH (4.46%)

Streubesitz 30,45%

Vorstand
 Peter Bauch, Wilhelm Berger

Aufsichtsrat
 Prof. Dr. Johann Bertl, Hanna Spielbüchler, Dr. Werner Steinwender

Mitarbeiter 113

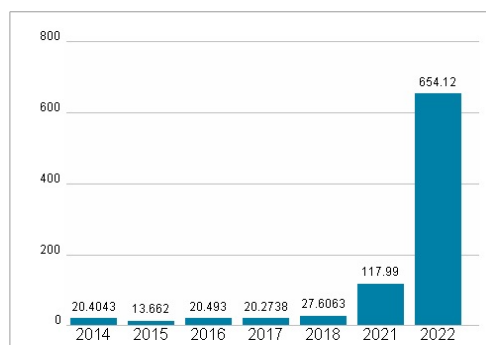
Umsatz 11,10 Mil.



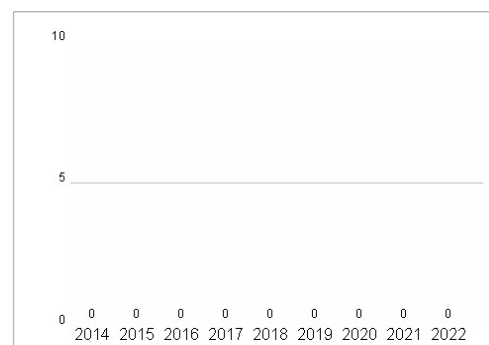
Wertentwicklung

	1M	6M	1J
Performance	-6,74%	-9,09%	+13,92%
Volatilität	58,66	42,42	43,64
Volumen Ø (Stk./Tag)	00	00	00

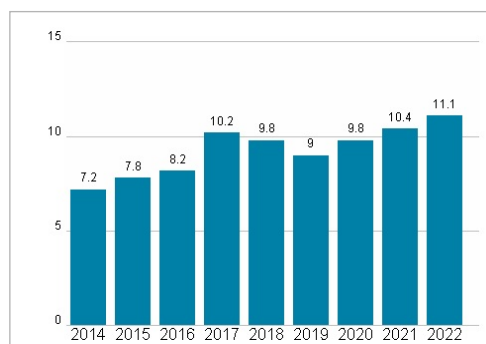
Aktuelles KGV



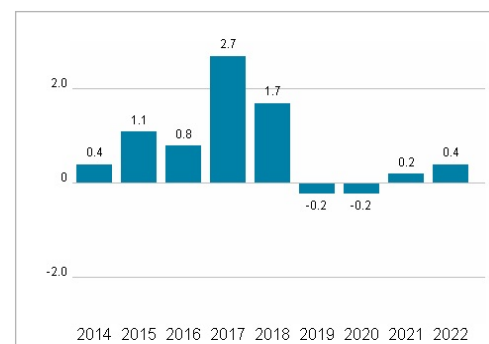
Dividende je Aktie (EUR)



Unternehmensumsatz (EUR)



EBIT (EUR)



Historische Daten: 2022

Erstellt: 13.03.2025 01:22

RISIKOHINWEISE: Die Informationen auf dieser Seite dienen ausschließlich zu Informationszwecken und sollten weder als Verkaufsangebot noch als Aufforderung zum Kauf des Wertpapiers oder einer Empfehlung zugunsten des Wertpapiers verstanden werden. Die baha GmbH und die BAWAG P.S.K. Bank für Arbeit und Wirtschaft und Österreichische Postsparkasse Aktiengesellschaft übernehmen trotz sorgfältigster Recherche keinerlei Haftung für die Richtigkeit der angegebenen Daten.

Factsheet erstellt von: www.baha.com