

ANTOFAGASTA PLC LS-,05

Börse: München

ISIN: GB0000456144

Währung: EUR

Kurs: 20,30 EUR

Stand: 30.01.2025

Antofagasta plc ist ein Bergbaukonzern. Nach dem Verkauf der Division Wasser (Aguas de Antofagasta S.A.) im Juni 2015 an Empresas Públicas de Medellín ist das Unternehmen in die Divisionen Bergbau und Transport strukturiert. Der Geschäftsbereich Bergbau, die Kernkompetenz des Unternehmens, besitzt und betreibt Kupferminen in Chile mit einer jährlichen Gesamtproduktion von über 600.000 Tonnen Kupfer wie auch Bergbaubetriebe in Chile, zur Produktion von Gold und Silber mit einer jährlichen Gesamtproduktion von über 200.000 Tonnen. Das Segment Transport konzentriert sich auf den Schienen- und Strassentransport der geförderten Erze sowie der benötigten Zusatzprodukte in Nord-Chile. Hauptaktionär ist die Familie Luksic. Der Hauptsitz der Antofagasta plc ist London, UK.

Aktuelles KGV	25,24
Gewinn je Aktie	0,85
Letzte Dividende je Aktie	0,36
Aktuelle Dividendenrendite	1,68
Cash Flow je Aktie	2,37
Buchwert je Aktie	9,08
Akt. Marktkapitalisierung	21.077,62 Mil.
EBIT	1769,30 Mil.
EBIT-Marge	27,98

Industrie Rohstoffe

Sektor Minen und Metalle

Subsektor Buntmetall (außer Aluminium)

Anschrift
Antofagasta plc
103 Mount Street
London W1K 2TJ
www.antofagasta.co.uk/

Investor Relations Andrew Lindsay

IR-Telefon +44-20-7808-0988

IR-Email
investorrelations@antofagasta.co.uk

Hauptaktionäre
E. Abaroa Foundation (60.7%), Jean-Paul Fontbona (4.26%), BlackRock, Inc. (3.13%), RBC Global Asset Management Inc. (2.92%), FMR LLC ...

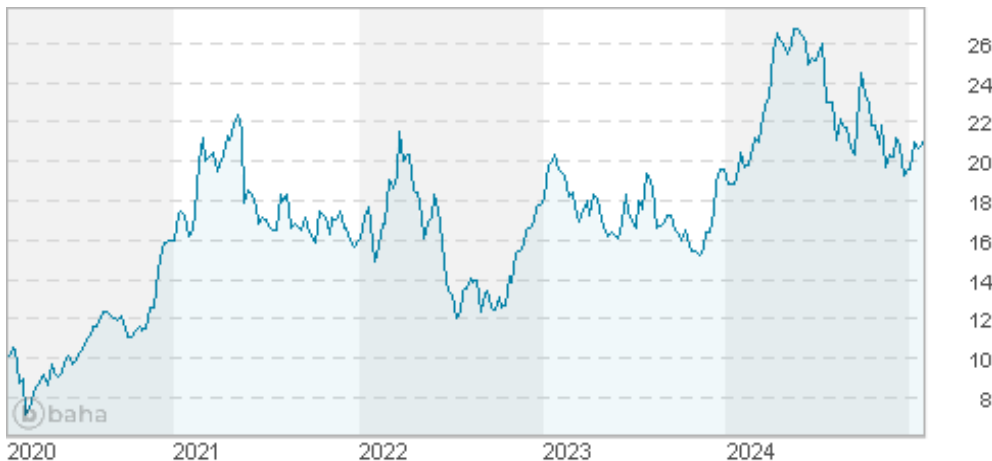
Streubesitz 30,15%

Vorstand
Mauricio Ortiz, Octavio Araneda, Georgetanne Barcelo, Jorge Bermúdez, Alejandra Vial, Patricio Enei, Andrés Luksic L., René Aguilar...

Aufsichtsrat
Jean-Paul Luksic, Francisca Castro, Ramón Jara, Juan Claro, Andrés Luksic, Vivianne Blanlot, Michael Anglin, Tony Jensen, Eugenia...

Mitarbeiter 29 705

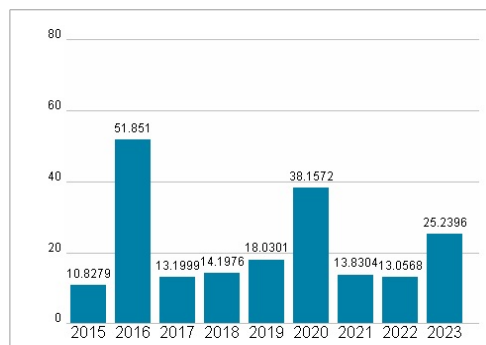
Umsatz 6324,50 Mil.



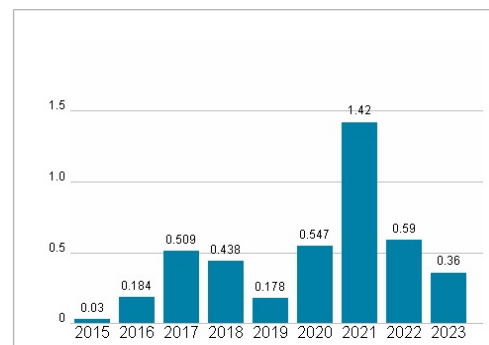
Wertentwicklung

	1M	6M	1J
Performance	+8,65%	-8,10%	+3,13%
Volatilität	29,95	30,18	27,84
Volumen Ø (Stk./Tag)	00	06	12

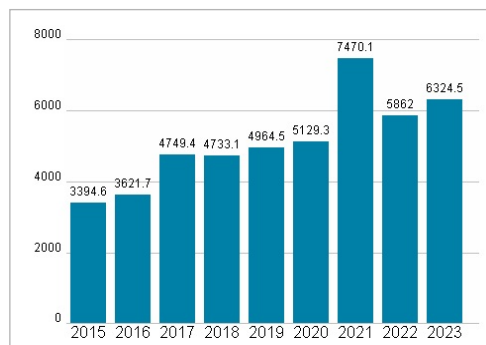
Aktuelles KGV



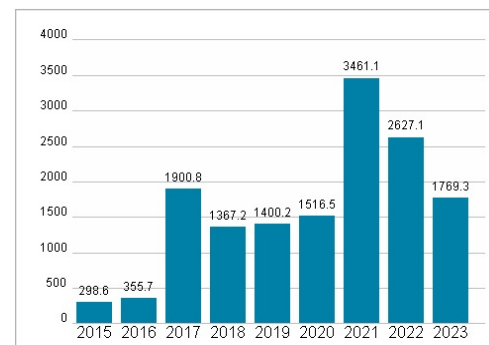
Dividende je Aktie (USD)



Unternehmensumsatz (USD)



EBIT (USD)



Historische Daten: 2023

Erstellt: 02.02.2025 09:54

RISIKOHINWEISE: Die Informationen auf dieser Seite dienen ausschließlich zu Informationszwecken und sollten weder als Verkaufsangebot noch als Aufforderung zum Kauf des Wertpapiers oder einer Empfehlung zugunsten des Wertpapiers verstanden werden. Die baha GmbH und die BAWAG P.S.K. Bank für Arbeit und Wirtschaft und Österreichische Postsparkasse Aktiengesellschaft übernehmen trotz sorgfältigster Recherche keinerlei Haftung für die Richtigkeit der angegebenen Daten.

Factsheet erstellt von: www.baha.com