

IQVIA HLDGS DL-,01

Börse: Frankfurt

ISIN: US46266C1053

Währung: EUR

Kurs: 189,05 EUR

Stand: 20.12.2024

IQVIA ist ein weltweit führender Anbieter von Technologielösungen und Forschungsdiensten, der sich auf die Verwendung von Daten und wissenschaftlichen Erkenntnissen konzentriert, um Kunden im Gesundheitswesen dabei zu unterstützen, optimale Lösungen für ihre Patienten zu finden. Durch den Zusammenschluss von IMS Health und Quintiles entstanden, bietet IQVIA eine breite Palette von Lösungen, die in den Bereichen Gesundheitsinformationen, -Technologie, und -Analytik tätig sind.

| | |
|----------------------------|----------------|
| Aktuelles KGV | 30,92 |
| Gewinn je Aktie | 7,48 |
| Letzte Dividende je Aktie | - |
| Aktuelle Dividendenrendite | - |
| Cash Flow je Aktie | 11,84 |
| Buchwert je Aktie | 33,67 |
| Akt. Marktkapitalisierung | 41.995,47 Mil. |
| EBIT | 1977,00 Mil. |
| EBIT-Marge | 13,19 |

| | |
|-----------|---|
| Industrie | Gesundheitswesen |
| Sektor | Pharmazeutische Industrie |
| Subsektor | Pharmazeutische Industrie |
| Anschrift | IQVIA Holdings Inc. 2400 Ellis Road Durham, North Carolina 27703,USA https://www.iqvia.com/ |

| | |
|--------------------|--|
| Investor Relations | Nick Childs |
| IR-Telefon | +1-973-316-3828 |
| IR-Email | ir@iqvia.com |

| | |
|----------------|--|
| Hauptaktionäre | Vanguard Group (11.56%),BlackRock Inc. (8.32%),HARRIS ASSOCIATES L P (5.35%),State Street Corporation (4.34%),ALLIANCEBERNSTEIN L P... |
|----------------|--|

| | |
|-------------|---|
| Streubesitz | - |
| Vorstand | Ron Bruehlman, Trudy Stein, Karl Guenault, Kevin Knightly, Sanjay Chikarmane, Jim Berkshire, Eric Sherbet |

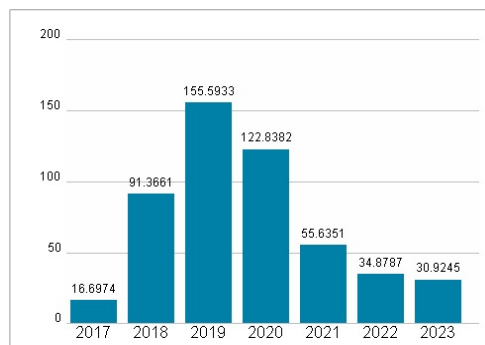
| | |
|--------------|--|
| Aufsichtsrat | Ari Bousbib, Carol J. Burt, John P. Connaughton, John G. Danhaki, James A. Fasano, Colleen Goggins, John M. Leonard, Leslie Wims Morris... |
|--------------|--|

| | |
|-------------|---------------|
| Mitarbeiter | - |
| Umsatz | 14984,00 Mil. |



| Wertentwicklung | 1M | 6M | 1J |
|----------------------|--------|--------|--------|
| Performance | -1,97% | -6,17% | -8,70% |
| Volatilität | 22,96 | 31,53 | 29,63 |
| Volumen Ø (Stk./Tag) | 67 | 64 | 329 |

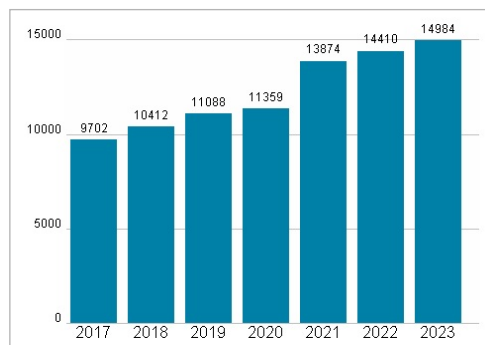
Aktuelles KGV



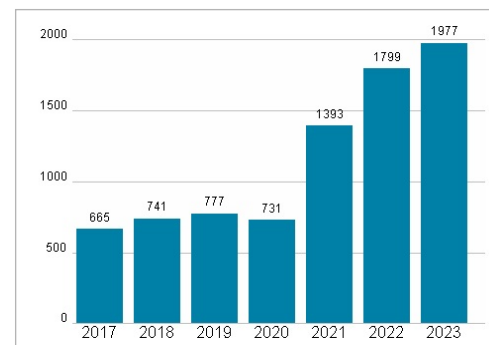
Dividende je Aktie (USD)



Unternehmensumsatz (USD)



EBIT (USD)



Historische Daten: 2023 Erstellt: 23.12.2024 16:05