

HELLOFRESH SE INH O.N.

Börse: Stuttgart

ISIN: DE000A161408

Währung: EUR

Kurs: 8,37 EUR

Stand: 11.03.2025

HelloFresh SE ist ein Lieferservice für Lebensmittel. Das Unternehmen liefert die passenden Zutaten und die Rezepte für Gerichte zum selbst Kochen an die Haustür. Die Lieferungen können individuell abgestimmt werden und die Essensplanung mit wöchentlich neuen Gerichtsideen wird von HelloFresh übernommen. Abonnenten des Services können jede Woche aus verschiedenen Gerichten auswählen und sparen sich den Weg zum Supermarkt. Das Unternehmen wurde 2011 gegründet. Der Unternehmenssitz befindet sich in Berlin und HelloFresh unterhält weitere Büros in New York, London, Amsterdam, Sydney, Auckland, Paris, Kopenhagen und Toronto.

| | |
|----------------------------|---------------|
| Aktuelles KGV | 126,57 |
| Gewinn je Aktie | 0,11 |
| Letzte Dividende je Aktie | - |
| Aktuelle Dividendenrendite | - |
| Cash Flow je Aktie | 2,24 |
| Buchwert je Aktie | 5,97 |
| Akt. Marktkapitalisierung | 2.455,44 Mil. |
| EBIT | 112,50 Mil. |
| EBIT-Marge | 1,48 |

| | |
|-----------|--|
| Industrie | Konsumgüter |
| Sektor | Getränke und Nahrungsmittelherstellung |
| Subsektor | Nahrungsmittelherstellung |
| Anschrift | HelloFresh SE Saarbrücker Straße 37a D-10405 Berlin https://www.hellofreshgroup.com/ |

| | |
|--------------------|--|
| Investor Relations | Tom Ward |
| IR-Telefon | +49-30-346-496-153 |
| IR-Email | ir@hellofresh.com |

| | |
|----------------|---|
| Hauptaktionäre | Other Shareholders (56.5%), Baillie Gifford & Co (10.62%), Vanguard World Fund (5.26%), BlackRock, Inc. (4.7%), DSR Ventures GmbH ... |
|----------------|---|

| | |
|-------------|--------|
| Streubesitz | 93,80% |
|-------------|--------|

| | |
|----------|---|
| Vorstand | Christian Gärtner, Edward Boyes, Thomas Griesel |
|----------|---|

| | |
|--------------|---|
| Aufsichtsrat | John H. Rittenhouse, Ursula Radeke-Pietsch, Derek Zissman, Susanne Schröter-Crossan |
|--------------|---|

| | |
|-------------|--------|
| Mitarbeiter | 19 012 |
|-------------|--------|

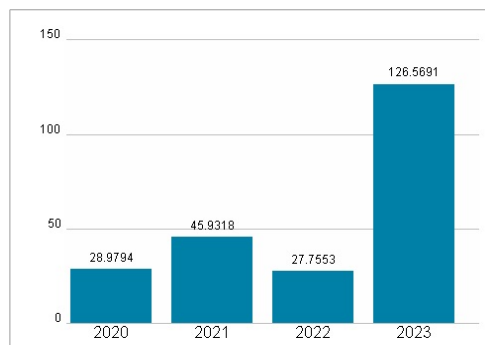
| | |
|--------|--------------|
| Umsatz | 7596,60 Mil. |
|--------|--------------|



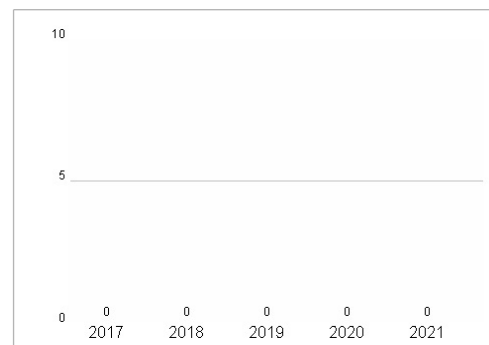
Wertentwicklung

| | 1M | 6M | 1J |
|----------------------|---------|--------|---------|
| Performance | -29,66% | +8,64% | +19,16% |
| Volatilität | 71,43 | 60,58 | 61,53 |
| Volumen Ø (Stk./Tag) | 13 370 | 10 691 | 15 199 |

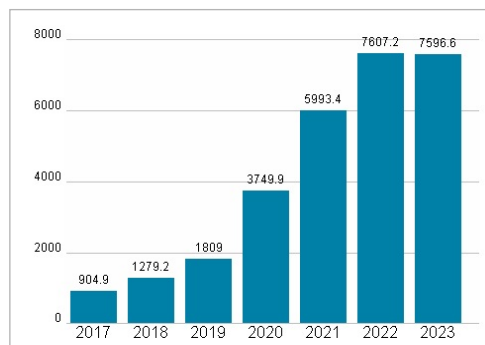
Aktuelles KGV



Dividende je Aktie (EUR)



Unternehmensumsatz (EUR)



EBIT (EUR)



Historische Daten: 2023

Erstellt: 12.03.2025 08:23

RISIKOHINWEISE: Die Informationen auf dieser Seite dienen ausschließlich zu Informationszwecken und sollten weder als Verkaufsangebot noch als Aufforderung zum Kauf des Wertpapiers oder einer Empfehlung zugunsten des Wertpapiers verstanden werden. Die baha GmbH und die BAWAG P.S.K. Bank für Arbeit und Wirtschaft und Österreichische Postsparkasse Aktiengesellschaft übernehmen trotz sorgfältigster Recherche keinerlei Haftung für die Richtigkeit der angegebenen Daten.

Factsheet erstellt von: www.baha.com