

# ABBOTT LABS

Börse: Hannover

ISIN: US0028241000

Währung: EUR

Kurs: 133,24 EUR

Stand: 03.03.2025

Abbott Laboratories ist ein führendes Unternehmen, das auf dem Sektor der Gesundheitsfürsorge tätig ist. Als führender Hersteller von von Pharmazie- und Nahrungsergänzungsprodukten sowie von Klinik- und Laborbedarf entdeckt, erforscht, produziert und vermarktet die Gesellschaft Produkte und Dienstleistungen, die den gesamten Gesundheitsbereich, angefangen bei der Prävention und Diagnose bis hin zur Behandlung, abdecken.

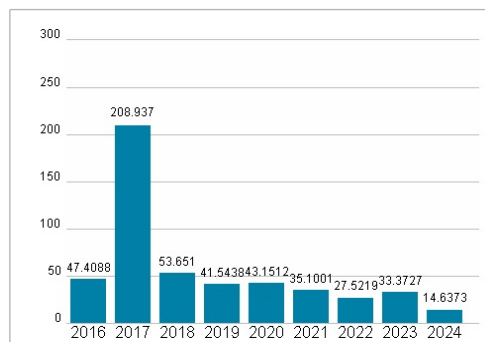
|                            |  |
|----------------------------|--|
| Aktuelles KGV              | 14,64  |
| Gewinn je Aktie            | 7,73   |
| Letzte Dividende je Aktie  | 2,24   |
| Aktuelle Dividendenrendite | 1,98   |
| Cash Flow je Aktie         | 4,93   |
| Buchwert je Aktie          | 27,62  |
| Akt. Marktkapitalisierung  | 196.169,32 Mil.  |
| EBIT                       | 6825,00 Mil.   |
| EBIT-Marge                 | 16,27  |
| Industrie                  | Gesundheitswesen   |
| Sektor                     | Medizintechnische Produkte   |
| Subsektor                  | Hochentwickelte medizinische Geräte  |
| Anschrift                  | Abbott Laboratories<br>100 Abbott Park Road<br>Abbott Park Illinois, Chicago 60064-3500, USA<br>www.abbott.com                                   |
| Investor Relations         | Scott Leinenweber  |
| IR-Telefon                 | +1-224-667-8945  |
| IR-Email                   |  |
| Hauptaktionäre             | Vanguard Group (8.99%), BlackRock Inc. (7.7%), CAPITAL RESEARCH GLOBAL INVESTOR (4.97%), State Street Corporation (4.28%), Capital International |
| Streubesitz                | 87,10%   |
| Vorstand                   | Robert E. Funck, Jr., Hubert L. Allen, John M. Capek, Lisa D. Earnhardt, John F. Ginascol, Joseph Manning, Mary K. Moreland, Andrea...           |
| Aufsichtsrat               | Robert B. Ford, Daniel J. Starks, Darren W. McDew, Dr. Sally E. Blount, John G. Stratton, Michael F. Roman, Michelle A. Kumbier, Nancy...        |
| Mitarbeiter                | -  |
| Umsatz                     | 41950,00 Mil.  |



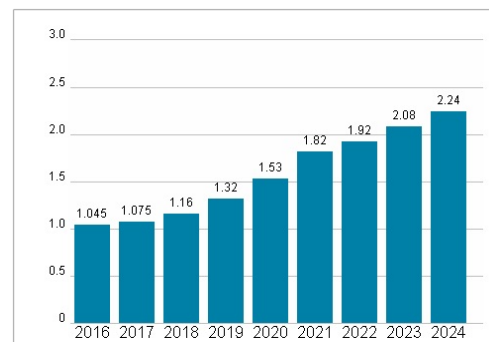
## Wertentwicklung

|                      | 1M     | 6M      | 1J      |
|----------------------|--------|---------|---------|
| Performance          | +7,69% | +28,52% | +22,26% |
| Volatilität          | 18,76  | 18,03   | 20,20   |
| Volumen Ø (Stk./Tag) | 02     | 01      | 01      |

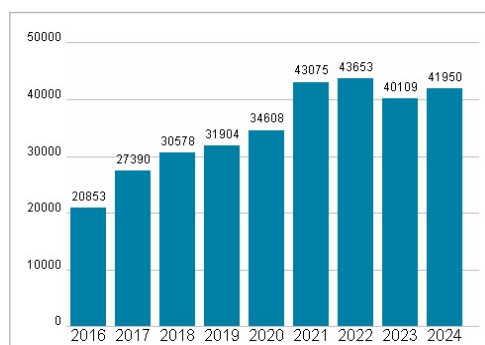
## Aktuelles KGV



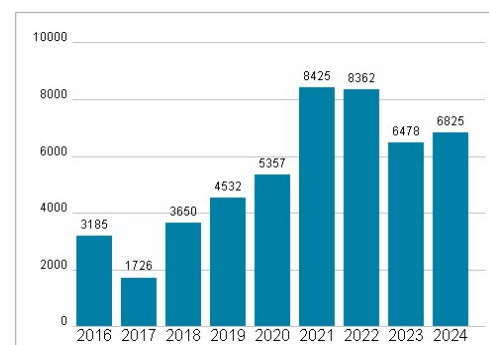
## Dividende je Aktie (USD)



## Unternehmensumsatz (USD)



## EBIT (USD)



Historische Daten: 2024 Erstellt: 04.03.2025 22:14