

RHI MAGNESITA N.V.

Börse: Stuttgart

ISIN: NL0012650360

Währung: EUR

Kurs: 33,30 EUR

Stand: 03.04.2025

Die RHI Magnesita ist ein europäischer Industriekonzern. Das Unternehmen entstand 2017 durch den Zusammenschluss der österreichischen RHI AG und der niederländischen Magnesita. Kernkompetenz ist die Herstellung von Feuerfestprodukten. RHI gehört zu den weltweiten Marktführern bei keramischen Feuerfestmaterialien. Das Unternehmen erzeugt und vertreibt keramische Feuerfestprodukte, Systeme und Dienstleistungen, die insbesondere in der Stahlindustrie, der Nichteisenmetallindustrie, der Zement- und Kalkindustrie, der Glasindustrie sowie der UEC-Industrie (Umwelt - Energie - Chemie) zum Einsatz kommen und nicht substituierbar sind. Zu den global eingeführten Markennamen gehören unter anderem Veltscher, Radex, Didier, Harbison-Walker und Narco.

Aktuelles KGV	12,40
Gewinn je Aktie	3,17
Letzte Dividende je Aktie	1,80
Aktuelle Dividendenrendite	4,58
Cash Flow je Aktie	9,67
Buchwert je Aktie	26,84
Akt. Marktkapitalisierung	1.760,42 Mil.
EBIT	242,00 Mil.
EBIT-Marge	6,94

Industrie	Industrie
Sektor	Bau- und Baustoffe
Subsektor	Baustoffe
Anschrift	RHI Magnesita NV c/o Kranichberggasse 6 A-1120 Wien https://www.rhimagnesita.com/

Investor Relations	Annabel Hill
IR-Telefon	+44-20-729-261-75
IR-Email	investor.relations@rhimagnesita.com

Hauptaktionäre	MSP Stiftung (25.32%), Rhône Capital L.L.C. (20.01%), FMR LLC (5.73%), RHI Magnesita NV (4.97%), K. A. Winterstein (4.66%), E. Prinzessin...
----------------	--

Streubesitz -

Vorstand	Ian Botha, Gustavo Franco, Rajah Jayendran, Ticiania Kobel, Simone Oremovic
----------	---

Aufsichtsrat	Herbert Cordt, John Ramsay, Stefan Borgas, Ian Botha, Janet Ashdown, David Schlaff, Stanislaus Prinz zu Sayn-Wittgenstein-Berleburg...
--------------	--

Mitarbeiter 16 052

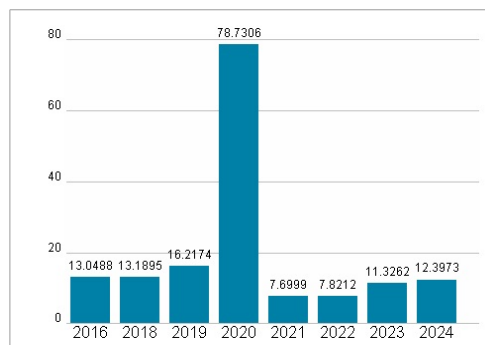
Umsatz 3487,00 Mil.



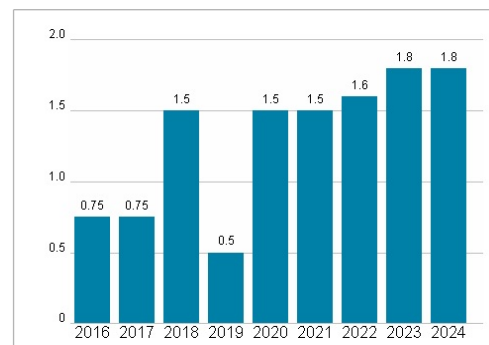
Wertentwicklung

	1M	6M	1J
Performance	-22,42%	-24,37%	-22,02%
Volatilität	73,01	37,05	35,55
Volumen Ø (Stk./Tag)	22	10	15

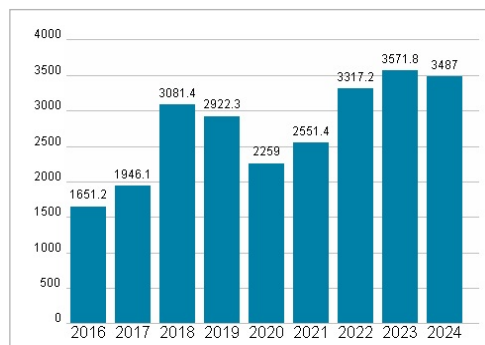
Aktuelles KGV



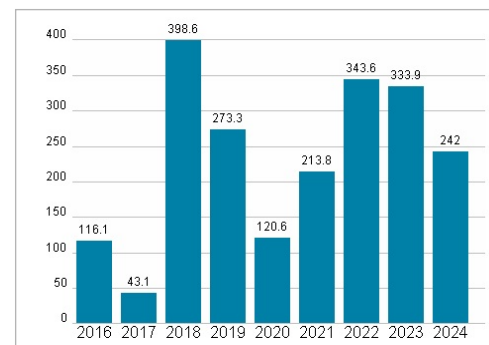
Dividende je Aktie (EUR)



Unternehmensumsatz (EUR)



EBIT (EUR)



Historische Daten: 2024

Erstellt: 05.04.2025 06:23

RISIKOHINWEIS: Die Informationen auf dieser Seite dienen ausschließlich zu Informationszwecken und sollten weder als Verkaufsangebot noch als Aufforderung zum Kauf des Wertpapiers oder einer Empfehlung zugunsten des Wertpapiers verstanden werden. Die baha GmbH und die BAWAG P.S.K. Bank für Arbeit und Wirtschaft und Österreichische Postsparkasse Aktiengesellschaft übernehmen trotz sorgfältigster Recherche keinerlei Haftung für die Richtigkeit der angegebenen Daten.

Factsheet erstellt von: www.baha.com