

# BAWAG GROUP AG

Börse: München

ISIN: AT0000BAWAG2

Währung: EUR

Kurs: 81,40 EUR

Stand: 02.01.2025

Die BAWAG Group AG, die Holdinggesellschaft der BAWAG P.S.K., betreibt eine der größten und kapitalstärksten Banken Österreichs. Zur Bankengruppe gehören die Marken und Tochtergesellschaften easybank, easyleasing und start:bausparkasse in Österreich, die Südwestbank, BFL Leasing GmbH, Health Coevo AG und die start:bausparkasse in Deutschland sowie die Zahnärztekasse AG in der Schweiz. Sie bietet ihre Finanzprodukte und -dienstleistungen im Rahmen einer Multikanalstrategie an, wobei sie ein zentral gesteuertes Filialnetz mit einem komfortablen digitalen Angebot verbindet.

Aktuelles KGV	5,52
Gewinn je Aktie	8,69
Letzte Dividende je Aktie	5,00
Aktuelle Dividendenrendite	10,42
Cash Flow je Aktie	16,02
Buchwert je Aktie	59,85
Akt. Marktkapitalisierung	3.766,79 Mil.
EBIT	0,00 Mil.
EBIT-Marge	-

Industrie	Finanzdienstleister
Sektor	Besondere Finanzdienstleister
Subsektor	-
Anschrift	BAWAG Group AG Wiedner Gürtel 11 A-1100 Wien <a href="https://www.bawaggroup.com/">https://www.bawaggroup.com/</a>

Investor Relations	Jutta Wimmer
IR-Telefon	+43-59905-34444
IR-Email	<a href="mailto:investor.relations@bawaggroup.com">investor.relations@bawaggroup.com</a>

Hauptaktionäre	T. Rowe Price (6.1%), Wellington (5%), BAWAG Senior Leadership Team (4.5%), Blackrock (4.4%), Norges Bank (4.3%)
----------------	--

Streubesitz	-
-------------	---

Vorstand	Enver Sirucic, Guido Jestädt, David O'Leary, Andrew Wise, Sat Shah
----------	--

Aufsichtsrat	Egbert Fleischer, Kim Fennebresque, Frederick Haddad, Adam Rosmarin, Verena Spitz, Konstantin Latsunas, Tamara Kapeller, Gerrit Schneider...
--------------	--

Mitarbeiter	3 174
-------------	-------

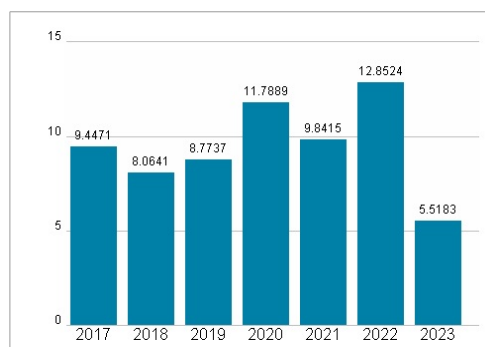
Umsatz	1537,40 Mil.
--------	--------------



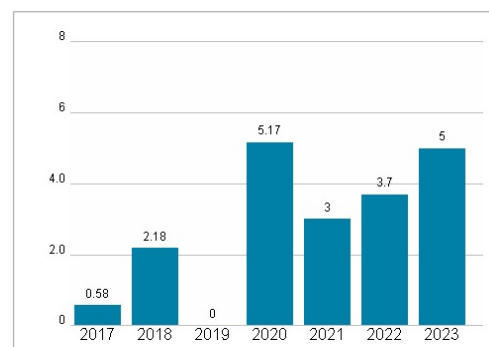
## Wertentwicklung

	1M	6M	1J
Performance	+7,89%	+23,93%	+69,28%
Volatilität	15,52	22,41	23,60
Volumen Ø (Stk./Tag)	05	24	80

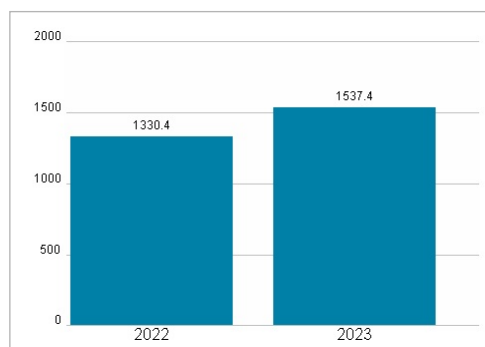
## Aktuelles KGV



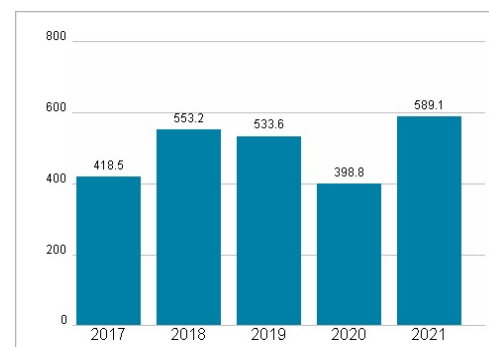
## Dividende je Aktie (EUR)



## Unternehmensumsatz (EUR)



## EBIT (EUR)



Historische Daten: 2023

Erstellt: 04.01.2025 23:08

RISIKOHINWEISE: Die Informationen auf dieser Seite dienen ausschließlich zu Informationszwecken und sollten weder als Verkaufsangebot noch als Aufforderung zum Kauf des Wertpapiers oder einer Empfehlung zugunsten des Wertpapiers verstanden werden. Die baha GmbH und die BAWAG P.S.K. Bank für Arbeit und Wirtschaft und Österreichische Postsparkasse Aktiengesellschaft übernehmen trotz sorgfältigster Recherche keinerlei Haftung für die Richtigkeit der angegebenen Daten.

Factsheet erstellt von: [www.baha.com](http://www.baha.com)