

BAWAG Group AG

Börse: Wien

ISIN: AT0000BAWAG2

Währung: EUR

Kurs: 93,90 EUR

Stand: 03.04.2025

Die BAWAG Group AG, die Holdinggesellschaft der BAWAG P.S.K., betreibt eine der größten und kapitalstärksten Banken Österreichs. Zur Bankengruppe gehören die Marken und Tochtergesellschaften easybank, easyleasing und start:bausparkasse in Österreich, die Südwestbank, BFL Leasing GmbH, Health Coevo AG und die start:bausparkasse in Deutschland sowie die Zahnärztekasse AG in der Schweiz. Sie bietet ihre Finanzprodukte und -dienstleistungen im Rahmen einer Multikanalstrategie an, wobei sie ein zentral gesteuertes Filialnetz mit einem komfortablen digitalen Angebot verbindet.

| | |
|----------------------------|---------------|
| Aktuelles KGV | 8,38 |
| Gewinn je Aktie | 9,68 |
| Letzte Dividende je Aktie | 5,50 |
| Aktuelle Dividendenrendite | 6,78 |
| Cash Flow je Aktie | 15,85 |
| Buchwert je Aktie | 51,27 |
| Akt. Marktkapitalisierung | 6.370,89 Mil. |
| EBIT | 0,00 Mil. |
| EBIT-Marge | - |

| | |
|-----------|-------------------------------|
| Industrie | Finanzdienstleister |
| Sektor | Besondere Finanzdienstleister |
| Subsektor | - |

Anschrift
 BAWAG Group AG
 Wiedner Gürtel 11
 A-1100 Wien
<https://www.bawaggroup.com/>

Investor Relations Jutta Wimmer

IR-Telefon +43-59905-34444

IR-Email
investor.relations@bawaggroup.com

Hauptaktionäre
 T. Rowe Price (6.1%), Wellington (4.9%), Bawag Senior Leadership Team (4.5%), Black Rock (4.1%)

Streubesitz -

Vorstand
 Enver Sirucic, Guido Jestädt, David O'Leary, Andrew Wise, Sat Shah

Aufsichtsrat
 Egbert Fleischer, Kim Fennebresque, Frederick Haddad, Adam Rosmarin, Verena Spitz, Konstantin Latsunas, Tamara Kapeller, Gerrit Schneider...

Mitarbeiter 3 625

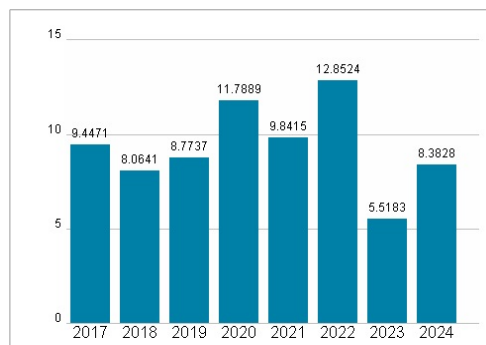
Umsatz 1641,70 Mil.



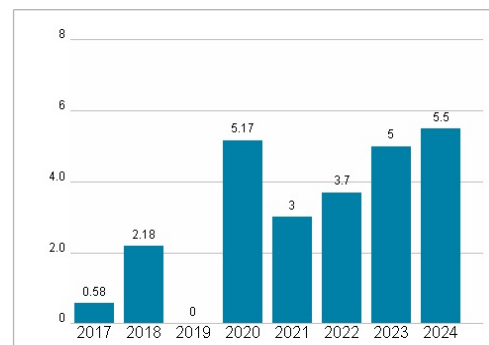
Wertentwicklung

| | 1M | 6M | 1J |
|----------------------|---------|---------|---------|
| Performance | -17,50% | +30,36% | +46,89% |
| Volatilität | 51,32 | 29,90 | 28,31 |
| Volumen Ø (Stk./Tag) | 213 129 | 135 392 | 133 976 |

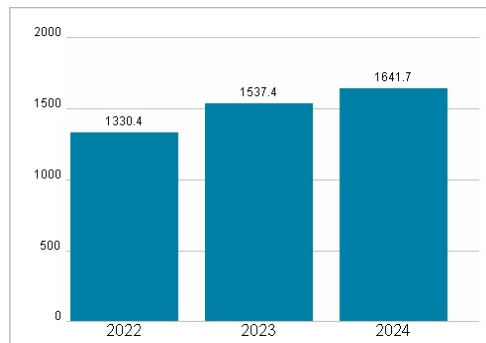
Aktuelles KGV



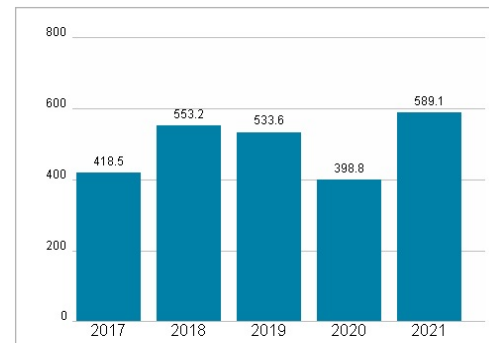
Dividende je Aktie (EUR)



Unternehmensumsatz (EUR)



EBIT (EUR)



Historische Daten: 2024 Erstellt: 06.04.2025 15:05