

SFC ENERGY AG

Börse: Hamburg

ISIN: DE0007568578

Währung: EUR

Kurs: 16,20 EUR

Stand: 21.11.2024

Die SFC Energy ist eine weltweit führende Unternehmensgruppe für mobile Energielösungen und Power Management für Industrie-, Verteidigungs- und Freizeitmärkte mit Fokus auf die Öl & Gas Industrie. Die Gesellschaft entwickelt, produziert und vertreibt Energieversorgungssysteme und deren Komponenten unter anderem auf Basis der Brennstoffzellentechnologie. Zum Angebot gehören außerdem Zubehör und Ersatzteile, insbesondere Tankpatronen, sowie Lösungen für die Kombination von Brennstoffzellenprodukten mit anderen Stromquellen und –verbrauchern. Das Unternehmen verfügt des Weiteren über eine etablierte Tankpatroneninfrastruktur für den Treibstoff Methanol und produziert kommerzielle Serienprodukte im Bereich von Methanol-Brennstoffzellen. SFC Energy kooperierte bislang mit der Hymer Gruppe, Trigano, Webasto, der Deutschen Bundeswehr, der U.S. Army und der U.S. Air Force. Mit der Einführung des EFOY ProCube und SFC Power Manager in den Märkten Industrie und Verteidigung hat SFC bereits erste Gesamtsystemlösungen erfolgreich auf den Markt gebracht. Dabei werden die Produkte vermehrt als Systemlösung zur Stromversorgung gemäß den Kundenbedürfnissen geliefert. Der Konzern besteht aus der SFC Energy AG, der SFC Energy Inc. in den USA, der PBF Group B.V. in den Niederlanden und deren Tochterunternehmen sowie der Simark Controls Ltd. in Kanada.

Aktuelles KGV	25,67
Gewinn je Aktie	1,21
Letzte Dividende je Aktie	-
Aktuelle Dividendenrendite	-
Cash Flow je Aktie	0,21
Buchwert je Aktie	7,38
Akt. Marktkapitalisierung	541,05 Mil.
EBIT	9,15 Mil.
EBIT-Marge	7,75
Industrie	Industrie

Sektor	Diversifizierte Industrieunternehmen
Subsektor	Diversifizierte Industrieunternehmen
Anschrift	SFC Energy AG Eugen-Sänger-Ring 7 D-85649 Brunnthal-Nord www.sfc.com

Investor Relations	Susan Hoffmeister
IR-Telefon	+49-89-673592-378
IR-Email	ir@sfc.com

Hauptaktionäre	free float (61.2%), other institutions (21.08%), DWS (4.85%), ACATIS (4.65%), HANSAINVEST (2.51%), Conduit Ventures Ltd. (2.08%), NATIXIS...
----------------	--

Streubesitz	80,60%
-------------	--------

Vorstand	Daniel Saxena, Hans Pol
----------	-------------------------

Aufsichtsrat	Hubertus Krossa, Henning Gebhardt, Gerhard Schemp, Sunaina Sinha
--------------	--

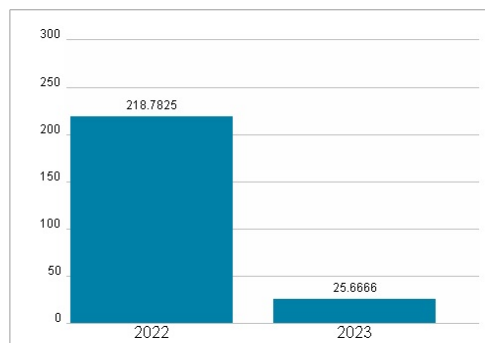
Mitarbeiter	388
Umsatz	118,14 Mil.



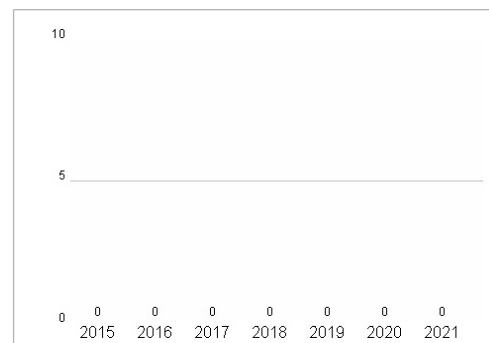
Wertentwicklung

	1M	6M	1J
Performance	-18,37%	-32,81%	-11,15%
Volatilität	60,08	40,94	45,59
Volumen Ø (Stk./Tag)	97	52	69

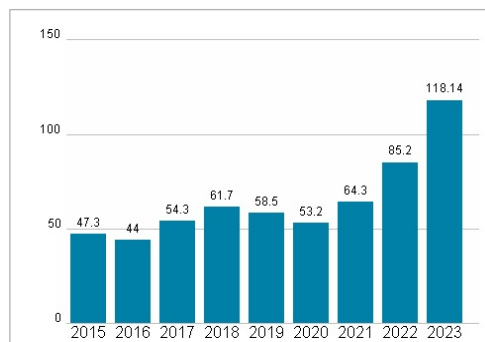
Aktuelles KGV



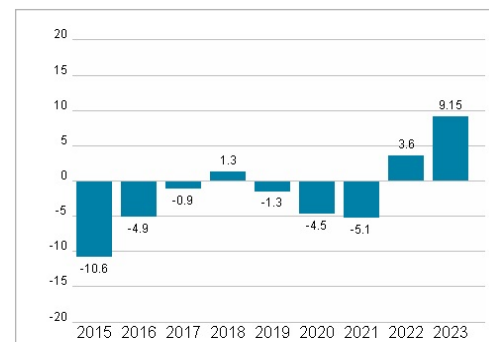
Dividende je Aktie (EUR)



Unternehmensumsatz (EUR)



EBIT (EUR)



Historische Daten: 2023

Erstellt: 22.11.2024 09:34

RISIKOHINWEISE: Die Informationen auf dieser Seite dienen ausschließlich zu Informationszwecken und sollten weder als Verkaufsangebot noch als Aufforderung zum Kauf des Wertpapiers oder einer Empfehlung zugunsten des Wertpapiers verstanden werden. Die baha GmbH und die BAWAG P.S.K. Bank für Arbeit und Wirtschaft und Österreichische Postsparkasse Aktiengesellschaft übernehmen trotz sorgfältigster Recherche keinerlei Haftung für die Richtigkeit der angegebenen Daten.

Factsheet erstellt von: www.baha.com