

VOLTABOX AG INH. O.N.

Börse: München

ISIN: DE000A2E4LE9

Währung: EUR

Kurs: 2,42 EUR

Stand: 03.04.2025

Die Voltabox AG ist ein Systemanbieter für Elektromobilität in industriellen Anwendungen. Mit seinen sicheren und wirtschaftlichen Lithium-Ionen-Batteriesystemen ist das Unternehmen ein Wegbereiter für nachhaltige Mobilität. Das Unternehmen verfügt über die drei Geschäftsbereiche. Der Geschäftsbereich Voltapower bietet Batteriesysteme für den industriellen Bereich. Diese kommen in Gabelstaplern, Bergbaufahrzeugen, Oberleitungsbussen und fahrerlosen Transportsystemen zum Einsatz. Ein weiteres Geschäftsfeld bildet Voltaforce, das sich auf Lithium-Ionen-Batterien für den Massenmarkt spezialisiert. Der Schwerpunkt liegt insbesondere auf Starterbatterien für Motorräder und Sportwagen. Außerdem werden Batteriesysteme für 48-Volt-Mild-Hybrid-Anwendungen hergestellt. Hinzu kommt der Geschäftsbereich Votamotion, welcher sich auf die Entwicklung von elektrischen Antriebssystemen konzentriert. Am firmeneigenen Forschungszentrum in Aachen werden ergänzende Antriebskomponenten, wie beispielsweise die Leistungselektronik zur vollständigen Elektrifizierung von Hochleistungsfahrzeugen, entwickelt. Das Unternehmen betreibt Produktionsstätten in Delbrück und Austin (USA). Ein weiterer Standort in Aachen konzentriert sich auf Forschung und Entwicklung.

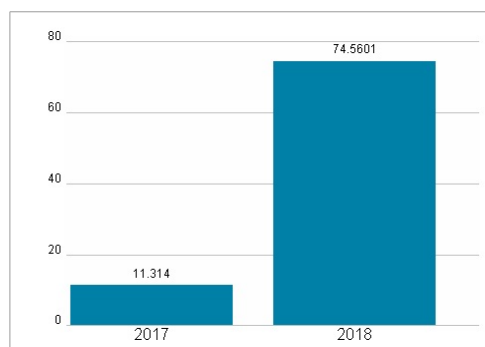
Aktuelles KGV	-
Gewinn je Aktie	-0,81
Letzte Dividende je Aktie	-
Aktuelle Dividendenrendite	-
Cash Flow je Aktie	-0,52
Buchwert je Aktie	0,11
Akt. Marktkapitalisierung	23,74 Mil.
EBIT	-10,00 Mil.
EBIT-Marge	-285,71
Industrie	Industrie
Sektor	Maschinenbau
Subsektor	-
Anschrift	Voltabox AG Artegastraße 1 D-33129 Delbrück www.voltabox.ag
Investor Relations	Stefan Westemeyer
IR-Telefon	+49-5250-9930-685
IR-Email	investor@voltabox.ag
Hauptaktionäre	Freefloat (43.8%), Trionity Invest GmbH (30.21%), EW-Trade AG (20.78%), HANSAINVEST Hanseatische Investment-GmbH (3%), Klaus Dieter Frers...
Streubesitz	-
Vorstand	
Aufsichtsrat	Klaus Dieter Frers, Walter Schäfers, Hermann-Josef Börnemeier
Mitarbeiter	124
Umsatz	3,50 Mil.



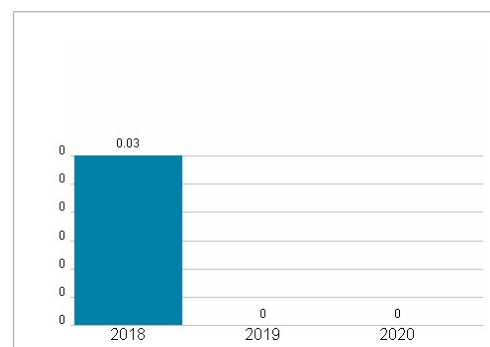
Wertentwicklung

	1M	6M	1J
Performance	+13,94%	+89,12%	+127,32%
Volatilität	70,19	175,55	175,40
Volumen Ø (Stk./Tag)	43	176	129

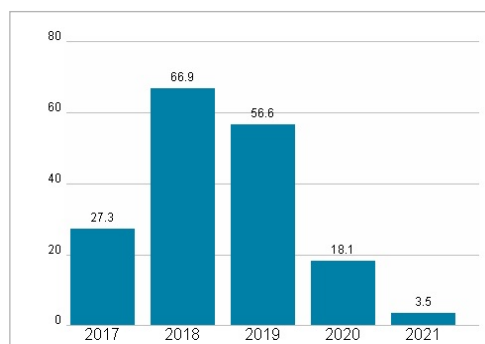
Aktuelles KGV



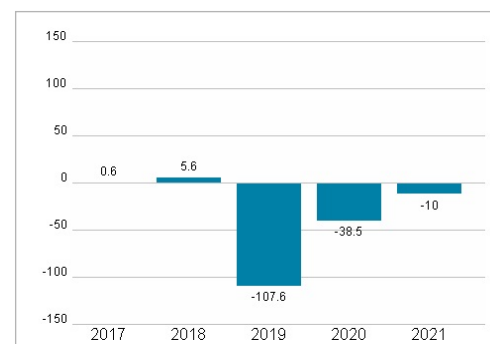
Dividende je Aktie (EUR)



Unternehmensumsatz (EUR)



EBIT (EUR)



Historische Daten: 2021

Erstellt: 05.04.2025 14:29

RISIKOHINWEIS: Die Informationen auf dieser Seite dienen ausschließlich zu Informationszwecken und sollten weder als Verkaufsangebot noch als Aufforderung zum Kauf des Wertpapiers oder einer Empfehlung zugunsten des Wertpapiers verstanden werden. Die baha GmbH und die BAWAG P.S.K. Bank für Arbeit und Wirtschaft und Österreichische Postsparkasse Aktiengesellschaft übernehmen trotz sorgfältigster Recherche keinerlei Haftung für die Richtigkeit der angegebenen Daten.

Factsheet erstellt von: www.baha.com