

# Deutsche Pfandbriefbank

Börse: Nasdaq Other OTC    ISIN: DE0008019001    Währung: USD    Kurs: 5,25 USD    Stand: 05.08.2024

Die Deutsche Pfandbriefbank ist eine führende Spezialbank für die Finanzierung von Immobilien und öffentlichen Investitionen. Das Unternehmen unterstützt nationale und internationale Immobilienunternehmen, Institutionen und Immobilienfonds unter anderem bei der Finanzierung von Bürogebäuden sowie Einzelhandels- und Logistikimmobilien. Darüber hinaus offeriert die Deutsche Pfandbriefbank individuelle Finanzierungslösungen für öffentliche Einrichtungen, den kommunalen Wohnungsbau sowie die öffentliche Infrastruktur. Privatanleger können außerdem Fest- und Tagesgeld anlegen. Das Unternehmen entstand im Juni 2009 durch die Fusion der beiden Pfandbriefbanken Hypo Real Estate Bank AG und DEPA Deutsche Pfandbriefbank AG mit anschließender Umfirmierung. Heute gehört die Deutsche Pfandbriefbank zum HRE Konzern und damit zum Besitz der Bundesrepublik Deutschland. Die Spezialbank ist in Deutschland, Frankreich, Großbritannien, Nordeuropa sowie einzelnen mittel- und osteuropäischen Ländern tätig.

Aktuelles KGV	7,15
Gewinn je Aktie	0,67
Letzte Dividende je Aktie	-
Aktuelle Dividendenrendite	-
Cash Flow je Aktie	-16,32
Buchwert je Aktie	23,21
Akt. Marktkapitalisierung	643,87 Mil.
EBIT	0,00 Mil.
EBIT-Marge	-

Industrie	Finanzdienstleister
Sektor	Besondere Finanzdienstleister
Subsektor	-

Anschrift  
 Deutsche Pfandbriefbank AG  
 Parkring 28  
 D-85748 Garching  
<https://www.pfandbriefbank.com>

Investor Relations    Michael Heuber  
 IR-Telefon    +49-89-2880-28778

IR-Email

Hauptaktionäre  
 The Vanguard Group, Inc. (3.81%), RAG Foundation, Endowment Arm (2.94%), BlackRock, Inc. (1.7%), Dimensional Fund Advisors LP (1.57%)...

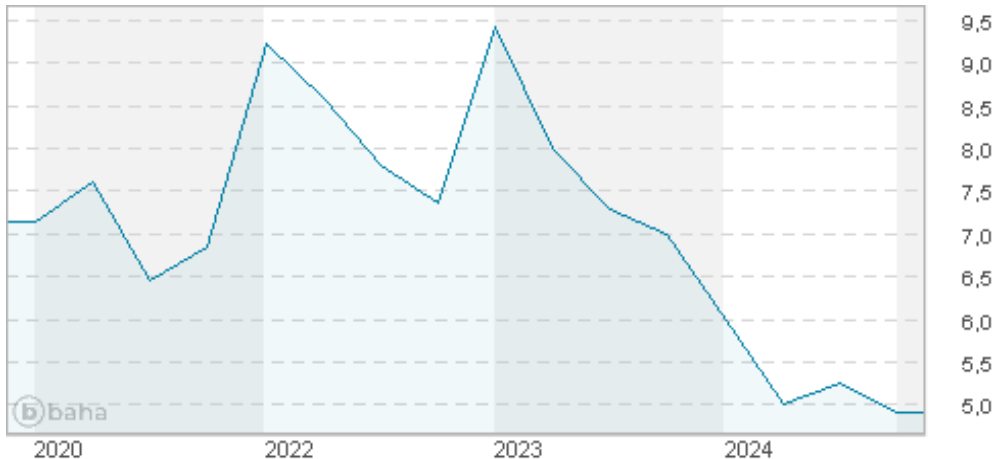
Streubesitz    60,98%

Vorstand  
 Thomas Köntgen, Marcus Schulte, Dr Pamela Hoerr

Aufsichtsrat  
 Dr Louis Hagen, Hanns-Peter Storr, Karim Bohn, Susanne Klöß-Braekler, Gertraud Dirscherl, Prof. Kerstin Hennig, Georg Kordick, Olaf...

Mitarbeiter    778

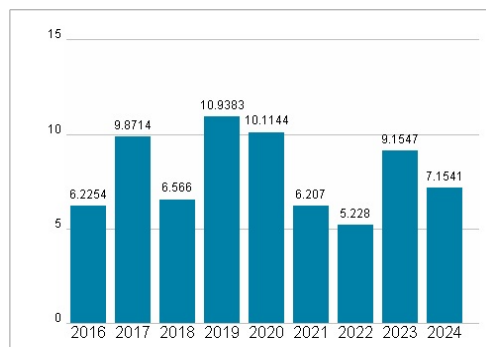
Umsatz    552,00 Mil.



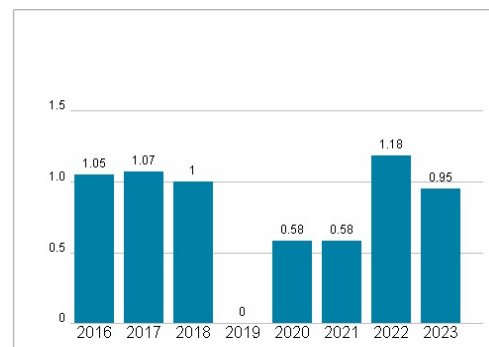
## Wertentwicklung

	IM	6M	1J
Performance	0,00%	-6,29%	-1,60%
Volatilität			
Volumen Ø (Stk./Tag)	00	550	325

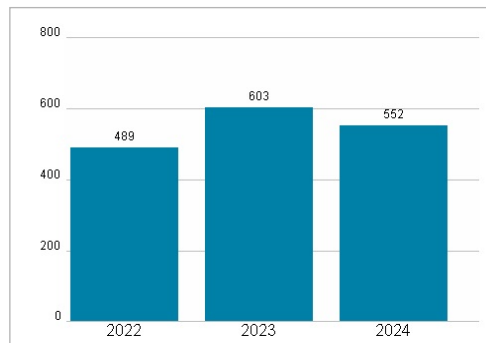
## Aktuelles KGV



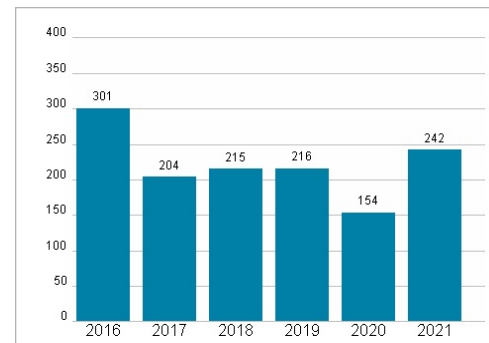
## Dividende je Aktie (EUR)



## Unternehmensumsatz (EUR)



## EBIT (EUR)



Historische Daten: 2024    Erstellt: 05.04.2025 14:45