

# ALLGEIER SE NA O.N.

Börse: Frankfurt

ISIN: DE000A2GS633

Währung: EUR

Kurs: 18,40 EUR

Stand: 11.03.2025

Die Allgeier SE ist eines der führenden Technologieunternehmen für die digitale Transformation in Deutschland: Die wachstumsstarke Unternehmensgruppe begleitet ihre Kunden durch die Herausforderungen der digitalen Transformation und sichert so deren zukünftigen Erfolg. Allgeier verfügt über eine breite und stabile Kundenbasis aus globalen Konzernen, leistungsstarken mittelständischen Unternehmen und öffentlichen Auftraggebern auf allen föderalen Ebenen.

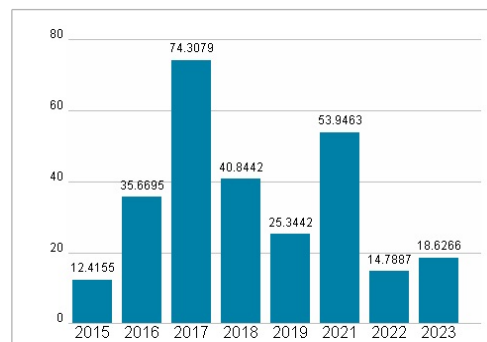
|                            |   |
|----------------------------|---|
| Aktuelles KGV              | 18,63   |
| Gewinn je Aktie            | 1,14  |
| Letzte Dividende je Aktie  | 0,50  |
| Aktuelle Dividendenrendite | 2,35  |
| Cash Flow je Aktie         | 2,76  |
| Buchwert je Aktie          | 12,12   |
| Akt. Marktkapitalisierung  | 243,60 Mil.   |
| EBIT                       | 32,28 Mil.  |
| EBIT-Marge                 | 6,60  |
| Industrie                  | Technologie   |
| Sektor                     | IT-Dienstleistungen   |
| Subsektor                  | IT Consulting und Dienstleistungen  |
| Anschrift                  | Allgeier SE<br>Einsteinstraße 172<br>D-81677 München<br><a href="https://www.allgeier.com">https://www.allgeier.com</a> |
| Investor Relations         | Dr. Christopher<br>Größe  |
| IR-Telefon                 | +49 89 998421-0   |
| IR-Email                   | <a href="mailto:ir@allgeier.com">ir@allgeier.com</a>  |
| Hauptaktionäre             | Free Float (54%), Supervisory Board,<br>Management Board (43%), Institutional Investors (3%)                            |
| Streubesitz                | 54,00%  |
| Vorstand                   | Dr. Marcus Goedsche, Hubert Rohrer, Moritz Genzel   |
| Aufsichtsrat               | Georg Dürschmidt, Christian Eggenberger, Detlef Dinsel, Jörg-Andreas Lohr   |
| Mitarbeiter                | 3 554   |
| Umsatz                     | 488,82 Mil.   |



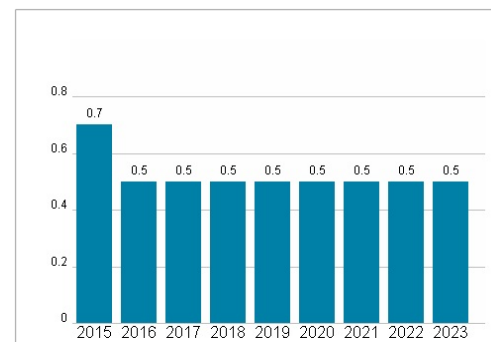
## Wertentwicklung

|                      | 1M      | 6M      | 1J     |
|----------------------|---------|---------|--------|
| Performance          | +14,85% | +13,36% | -2,36% |
| Volatilität          | 69,66   | 40,35   | 38,38  |
| Volumen Ø (Stk./Tag) | 324     | 254     | 177    |

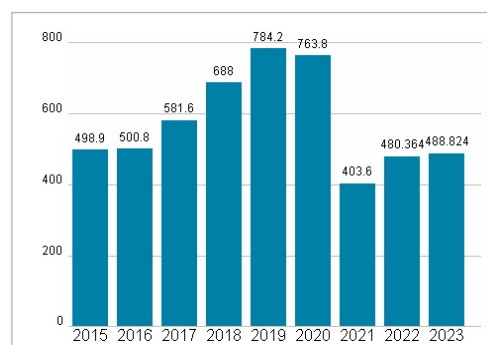
## Aktuelles KGV



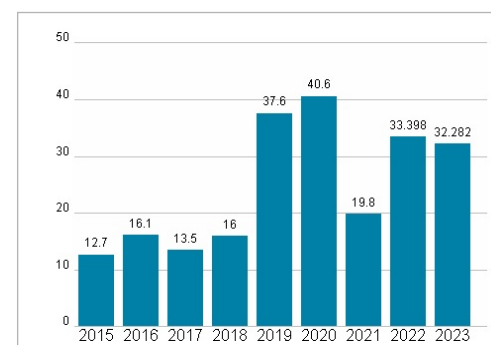
## Dividende je Aktie (EUR)



## Unternehmensumsatz (EUR)



## EBIT (EUR)



Historische Daten: 2023 Erstellt: 13.03.2025 00:03