

# ALLGEIER SE NA O.N.

Börse: Baader Bank (Baadex)

ISIN: DE000A2GS633

Währung: EUR

Kurs: 15,60 EUR

Stand: 19.12.2024

Die Allgeier SE ist eines der führenden Technologieunternehmen für die digitale Transformation in Deutschland: Die wachstumsstarke Unternehmensgruppe begleitet ihre Kunden durch die Herausforderungen der digitalen Transformation und sichert so deren zukünftigen Erfolg. Allgeier verfügt über eine breite und stabile Kundenbasis aus globalen Konzernen, leistungsstarken mittelständischen Unternehmen und öffentlichen Auftraggebern auf allen föderalen Ebenen.

|                            |             |
|----------------------------|-------------|
| Aktuelles KGV              | 18,63       |
| Gewinn je Aktie            | 1,14        |
| Letzte Dividende je Aktie  | 0,50        |
| Aktuelle Dividendenrendite | 2,35        |
| Cash Flow je Aktie         | 2,76        |
| Buchwert je Aktie          | 12,12       |
| Akt. Marktkapitalisierung  | 243,60 Mil. |
| EBIT                       | 32,28 Mil.  |
| EBIT-Marge                 | 6,60        |

Industrie Technologie

Sektor IT-Dienstleistungen

Subsektor IT Consulting und Dienstleistungen

Anschrift  
Allgeier SE  
Einsteinstraße 172  
D-81677 München  
<https://www.allgeier.com>

Investor Relations Dr. Christopher

IR-Telefon +49 89 998421-0

IR-Email  
[ir@allgeier.com](mailto:ir@allgeier.com)

Hauptaktionäre  
Free Float (54%), Supervisory Board, Management Board (43%), Institutional Investors (3%)

Streubesitz 54,00%

Vorstand  
Dr. Marcus Goedsche, Hubert Rohrer, Moritz Genzel

Aufsichtsrat  
Georg Dürschmidt, Christian Eggenberger, Detlef Dinsel, Jörg-Andreas Lohr

Mitarbeiter 3 554

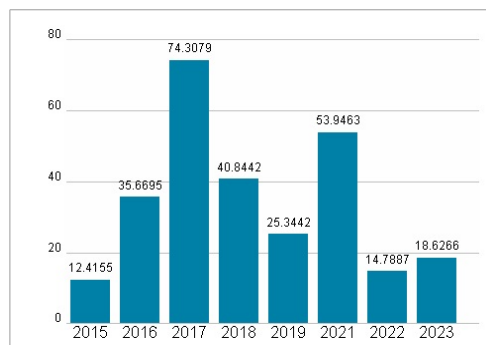
Umsatz 488,82 Mil.



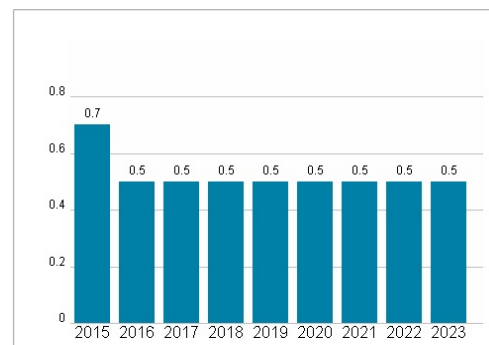
## Wertentwicklung

|                      | 1M     | 6M      | 1J      |
|----------------------|--------|---------|---------|
| Performance          | -0,99% | -17,98% | -27,29% |
| Volatilität          | 27,91  | 36,43   | 35,75   |
| Volumen Ø (Stk./Tag) | 00     | 00      | 00      |

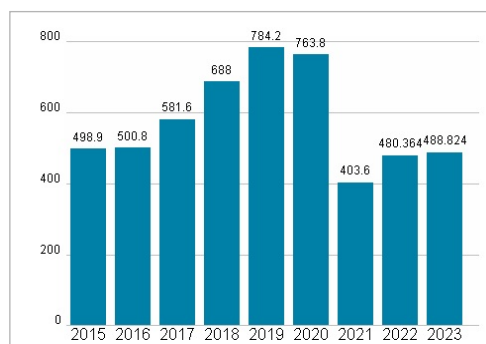
## Aktuelles KGV



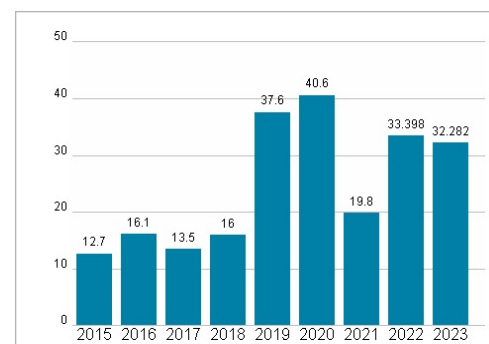
## Dividende je Aktie (EUR)



## Unternehmensumsatz (EUR)



## EBIT (EUR)



Historische Daten: 2023

Erstellt: 23.12.2024 00:03

RISIKOHINWEISE: Die Informationen auf dieser Seite dienen ausschließlich zu Informationszwecken und sollten weder als Verkaufsangebot noch als Aufforderung zum Kauf des Wertpapiers oder einer Empfehlung zugunsten des Wertpapiers verstanden werden. Die baha GmbH und die BAWAG P.S.K. Bank für Arbeit und Wirtschaft und Österreichische Postsparkasse Aktiengesellschaft übernehmen trotz sorgfältigster Recherche keinerlei Haftung für die Richtigkeit der angegebenen Daten.

Factsheet erstellt von: [www.baha.com](http://www.baha.com)