

METRO AG ST O.N.

Börse: Baader Bank
(Baadex)

ISIN: DE000BFB0019

Währung: EUR

Kurs: 4,23 EUR

Stand: 02.07.2024

Die Metro AG ist ein führender internationaler Großhändler mit Food- und Non-Food-Sortimenten, der auf die Bedürfnisse von Hotels, Restaurants und Caterern sowie von unabhängigen Händlern spezialisiert ist. Mit METRO Wholesale ist das Unternehmen in über 30 Ländern vertreten. Darüber hinaus unterhält Metro außerdem verschiedene Servicegesellschaften und setzt auf Food Service Distribution. Metro entstand im Juli 1996 ursprünglich aus der Verschmelzung von Metro Cash & Carry, Kaufhof Holding AG und Asko Deutsche Kaufhaus AG. 2015 verkaufte das Unternehmen seine Warenhaustochter Galeria Kaufhof an den kanadischen Konzern Hudson's Bay. Im Juli 2017 spaltete sich der Konzern in zwei unabhängige Handelsgruppen auf. Daraus entstand die neue Metro als Großhandels- und Lebensmittel-Spezialist sowie eine Consumer Electronics-Gruppe mit dem Namen GECONOMY. Derzeit liegt ein Übernahmeangebot der EP Global Commerce VI GmbH vor.

Aktuelles KGV	5,40
Gewinn je Aktie	1,21
Letzte Dividende je Aktie	0,55
Aktuelle Dividendenrendite	8,42
Cash Flow je Aktie	1,99
Buchwert je Aktie	5,54
Akt. Marktkapitalisierung	2.351,59 Mil.
EBIT	598,00 Mil.
EBIT-Marge	1,96

Industrie	Industrie
Sektor	Diversifizierte Industriunternehmen
Subsektor	Diversifizierte Industriunternehmen
Anschrift	

Metro AG
Metro-Straße 1
D-40235 Düsseldorf
<https://www.metroag.de/>

Investor Relations Sabrina Ley
IR-Telefon +49-211-6886-1524
IR-Email investorrelations@metro.de

Hauptaktionäre
EP Global Commerce (45.62%), free float (29.39%), Meridian Stiftung/Beisheim Holding (24%), CECONOMY AG (0.99%)

Streubesitz 14,88%

Vorstand
Christian Baier, Christiane Giesen, Claude Sarrailh

Aufsichtsrat
Jürgen B. Steinemann, Xaver Schiller, Eva-Lotto Sjöstedt, Gwyn Burr, Manfred Wirsch, Marco Arcelli, Michael Heider, Prof. Dr. Edgar...

Mitarbeiter 89 440

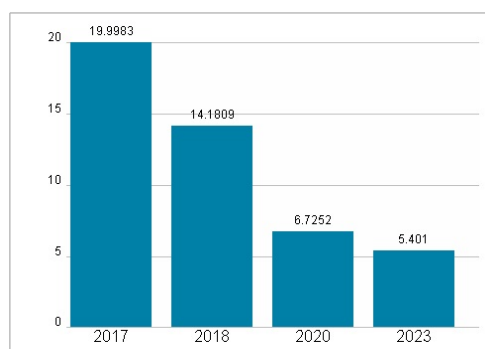
Umsatz 30551,00 Mil.



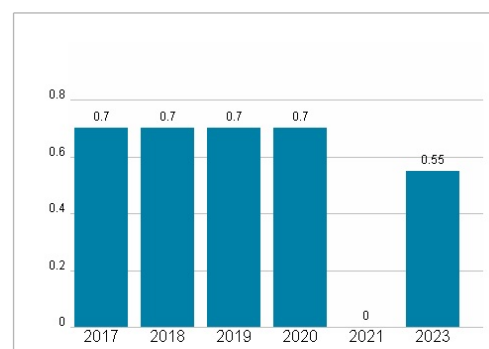
Wertentwicklung

	1M	6M	1J
Performance	-12,41%	-32,86%	-43,26%
Volatilität	34,85	29,96	28,52
Volumen Ø (Stk./Tag)	00	00	00

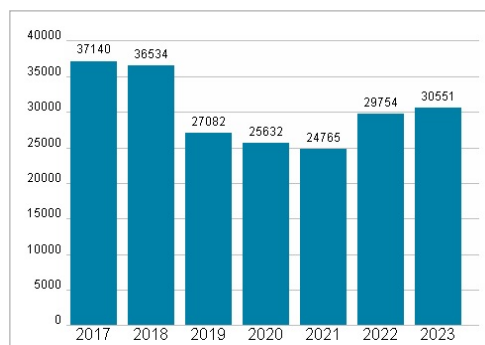
Aktuelles KGV



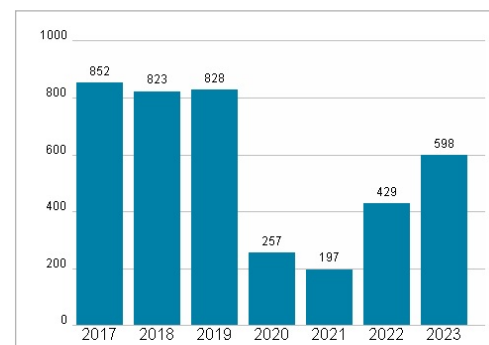
Dividende je Aktie (EUR)



Unternehmensumsatz (EUR)



EBIT (EUR)



Historische Daten: 2023 Erstellt: 03.07.2024 15:57

RISIKOHINWEISE: Die Informationen auf dieser Seite dienen ausschließlich zu Informationszwecken und sollten weder als Verkaufsangebot noch als Aufforderung zum Kauf des Wertpapiers oder einer Empfehlung zugunsten des Wertpapiers verstanden werden. Die baha GmbH und die BAWAG P.S.K. Bank für Arbeit und Wirtschaft und Österreichische Postsparkasse Aktiengesellschaft übernehmen trotz sorgfältigster Recherche keinerlei Haftung für die Richtigkeit der angegebenen Daten.
Factsheet erstellt von: www.baha.com