

BCO DE SABADELL A EO-, I25

Börse: München

ISIN: ES0113860A34

Währung: EUR

Kurs: 1,88 EUR

Stand: 19.12.2024

Banco de Sabadell S.A. ist eine spanische Banken- und Finanzdienstleistungsgruppe. Die umfangreiche Angebotspalette beinhaltet neben den traditionellen Bankgeschäften auch Investmentbanking, Effektenhandel, Vermögensverwaltung, Vorsorgeplanung, Kredite, Leasing, e-banking und e-trade. Im Weiteren ist der Konzern in der institutionellen Vermögensverwaltung für Pensionskassen, Unternehmen und Fondsgesellschaften (Asset Management) aktiv. In Spanien unterhält die Bankengruppe mehr als 2.700 Filialen und ist international mit eigenen Niederlassungen und über Tochtergesellschaften tätig. Banco de Sabadell S.A wurde am 31. Dezember 1881 gegründet und hat seinen Hauptsitz in Sabadell (Barcelona), Spanien.

| | |
|----------------------------|---------------|
| Aktuelles KGV | 4,51 |
| Gewinn je Aktie | 0,25 |
| Letzte Dividende je Aktie | 0,06 |
| Aktuelle Dividendenrendite | 5,39 |
| Cash Flow je Aktie | -1,95 |
| Buchwert je Aktie | 2,56 |
| Akt. Marktkapitalisierung | 6.011,45 Mil. |
| EBIT | 0,00 Mil. |
| EBIT-Marge | - |

Industrie Finanzdienstleister

Sektor Banken

Subsektor Banken

Anschrift
 Banco de Sabadell S.A.
 Avenida Óscar Esplá, 37
 Alicante 03007
<https://www.grupbancsabadell.com/corp/en/home.html>

Investor Relations

IR-Telefon +34 91 3217373

IR-Email
 InvestorRelations@bancsabadell.com

Hauptaktionäre

retail shareholders (56%), Freefloat (56%), institutionelle Investoren (44%)

Streubesitz 56,00%

Vorstand

Gonzalo Baretino Coloma, David Vegara Figueras, Leopoldo Alvear Trenor, Jorge Rodríguez Maroto, Carlos Ventura Santamans, Cristóbal...

Aufsichtsrat

José Oliu Creus, Pedro Fontana García, Alicia Reyes Revuelta, Aurora Catá Sala, César González-Bueno Mayer, David Martínez Guzmán,...

Mitarbeiter 19 313

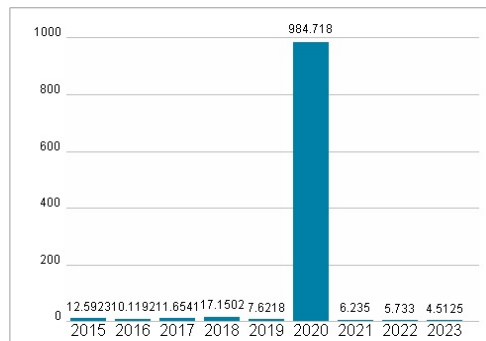
Umsatz 0,00 Mil.



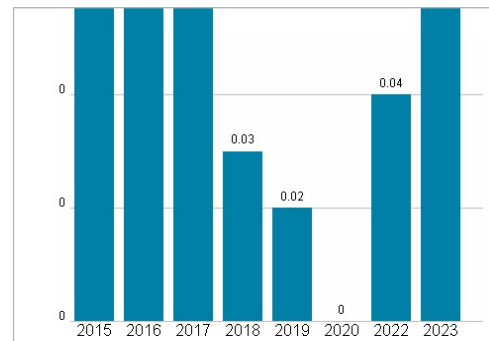
Wertentwicklung

| | 1M | 6M | 1J |
|----------------------|--------|--------|---------|
| Performance | +1,46% | +6,24% | +65,69% |
| Volatilität | 20,09 | 22,81 | 24,51 |
| Volumen Ø (Stk./Tag) | 00 | 21 | 43 |

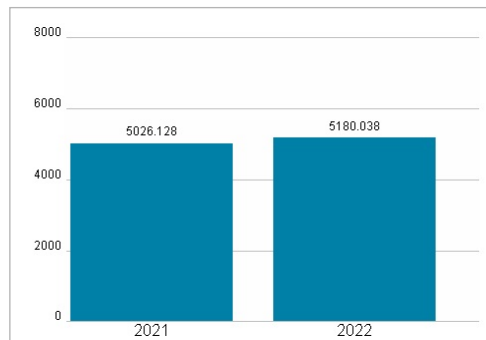
Aktuelles KGV



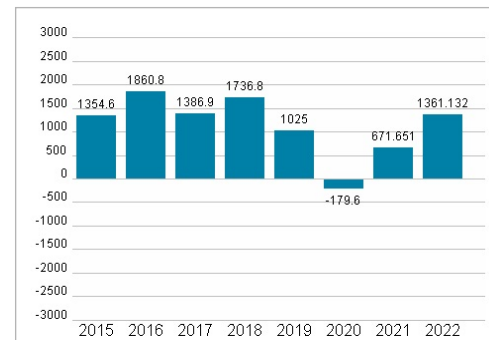
Dividende je Aktie (EUR)



Unternehmensumsatz (EUR)



EBIT (EUR)



Historische Daten: 2023

Erstellt: 23.12.2024 02:30